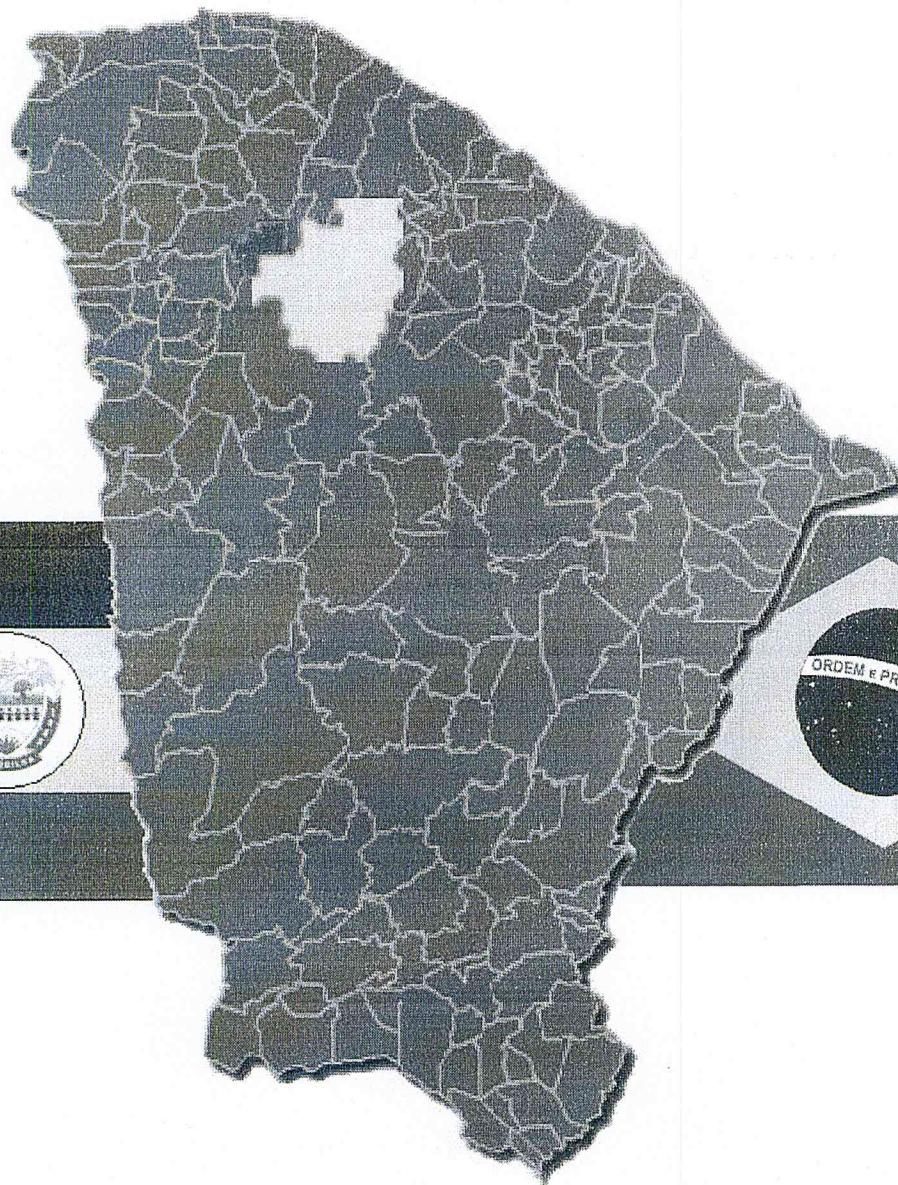



# PLANO PLURIANUAL 2018 - 2021

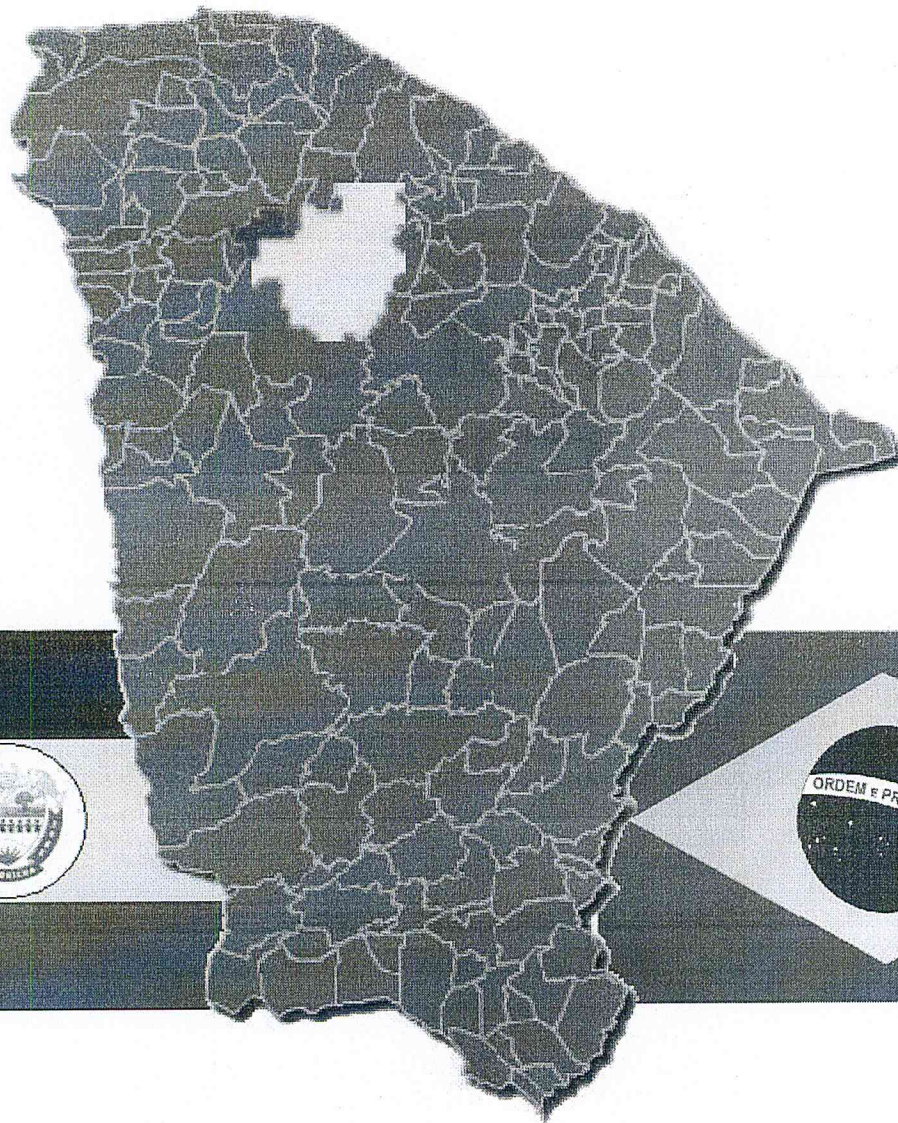


FORQUILHA - CE




# PLANO PLURIANUAL 2018 - 2021

LEI



FORQUILHA - CE



PUBLICADO EM FLANELÓGRAFO EM \_\_\_/\_\_\_/\_\_\_  
CONFORME §1º, ART. 83 DA LEI 023/1990 (LEI  
ORGÂNICA DO MUNICÍPIO)  
FORQUILHA \_\_\_/\_\_\_/\_\_\_

LEI Nº 639 DE 21 DE SETEMBRO DE 2017

SECRETÁRIO DE ADMINISTRAÇÃO E PLANEJAMENTO

Estado do Ceará  
Câmara Municipal de Forquilha  
Prot. Nº 1525  
Fis. Nº 135  
Data: 21 / 09 / 2018  
Amanda Poivida  
Funcionário

**DISPÕE SOBRE O PLANO PLURIANUAL  
PARA O PERÍODO DE 2018/2021.**

O Chefe do Poder Executivo Municipal, no uso de suas atribuições legais, faz saber do presente Projeto de Lei, para apreciação de nossa Ilustre Casa Legislativa.

**CAPITULO I  
DAS DISPOSIÇÕES INICIAIS**

**Art. 1º** - A presente Lei institui o Plano Plurianual para o quadriênio 2018/2021, em cumprimento ao disposto no artigo 165, § 1º, da Constituição Federal, estabelecendo, para o período, os programas com seus respectivos objetivos, indicadores e montantes de recursos a serem aplicados em despesas de capital e outras delas decorrentes e nas despesas de duração continuada, na forma dos Anexos que acompanham esta Lei.

**Art. 2º** - As prioridades e metas para o ano de 2018, conforme estabelecido na Lei de Diretrizes Orçamentárias, estão especificadas nos Anexos desta Lei.

**CAPITULO II  
DOS OBJETIVOS E METAS**



**Art. 3º** - Consideram-se para os efeitos deste Plano Plurianual os seguintes conceitos:

- I. **FUNÇÃO** - maior nível de agregação das diversas áreas de despesa que competem ao setor público, agregação de gastos de acordo com a área de atuação finalística.
- II. **SUBFUNÇÃO** - partição da função, visando a agregar determinado subconjunto de despesa do setor público. As subfunções poderão ser combinadas com funções diferentes daquelas a que estejam vinculadas.
- III. **PROGRAMA** - o instrumento de organização da ação governamental visando à concretização dos objetivos pretendidos, sendo mensurado por indicadores estabelecidos neste Plano.
- IV. **AÇÃO** - O Instrumento de programação constituído de operações para alcançar o objetivo de um programa de governo, sendo mensurada por indicadores estabelecidos e que articula uma atividade ou um projeto que concorrem para um objetivo visando a solução de um problema ou atendimento de uma necessidade ou demanda da sociedade vinculada a um programa de governo.
- V. **META** - O resultado final pretendido para ação e os intermediários, obtidos ao longo do período de planejamento/execução, como um cronograma físico expresso na unidade de medida indicada.



**Art. 4º** - A exclusão ou alteração de programas constantes desta Lei, bem como a inclusão de novos programas serão propostos pelo Poder Executivo, através de Projeto de Lei de Revisão do Plano ou Projeto de Lei específico.

## **CAPITULO V DAS DISPOSIÇÕES FINAIS**


**Art. 5º** - A inclusão, exclusão ou alteração de ações orçamentárias no Plano Plurianual poderão ocorrer por intermédio da Lei orçamentária anual ou de seus créditos adicionais, apropriando-se ao respectivo programa, as modificações consequentes, vedada a inclusão de Programas de Governo que só poderá ser efetuado através da alteração da Presente Lei mediante autorização do Legislativo Municipal.

**Parágrafo Único** - De acordo com o dispositivo no caput deste artigo, fica o Poder Executivo autorizado a adequar as metas das ações orçamentárias para compatibilizá-las com as alterações de valor ou com outras modificações efetivas na lei orçamentária anual.

**Art. 6º** - Fica o Poder Executivo Municipal autorizado a alterar, incluir ou excluir produtos e respectivas metas das ações do Plano Plurianual, desde que estas modificações contribuam para a realização do objetivo do Programa.

## **CAPITULO III DAS DISPONIBILIDADES E AJUSTES ANUAIS**

Paço Municipal Deputado Cesário Barreto de Lima Av.  
Criança Dante Valério, 481, Centro, CEP: 62115-000  
Fone: (88) 3619-1167 | Fax: (88) 3619-1810  
E-mail: prefeitura@forquilha.ce.gov.br  
Facebook: facebook.com/PMForquilha



**Art. 7º** - Ocorrendo mudança de moeda, extinção do indexador, modificação da moeda nacional, mudança na Política Salarial, corte de casas decimais e qualquer outra ocorrência no Sistema Monetário Nacional, fica o poder executivo Municipal, através de Decreto, autorização a adequar as disposições desta Lei de forma que seus valores sejam imediatamente revistos, atentando para a perfeita atualização e principalmente, para que o equilíbrio do Sistema Orçamentário e Financeiro seja conservado e este não sofra prejuízo manifesto capaz de inviabilizar, temporária ou definitivamente, o atendimento dos objetivos programados e a continuidade do funcionamento da máquina administrativa.

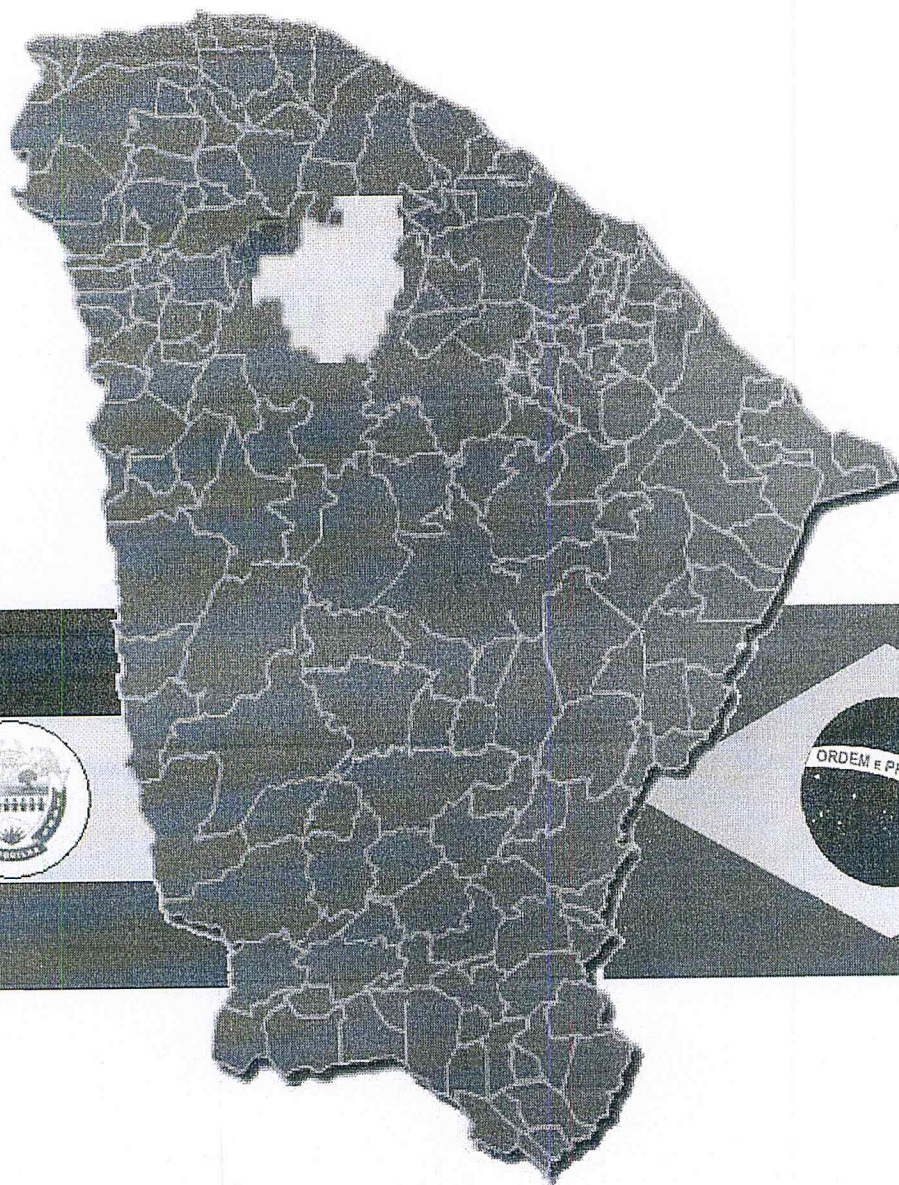
**Art. 8º** - Esta Lei entrará em vigor à partir de 01 de janeiro do ano de 2018, revogando-se as disposições em contrário.

**Forquilha - Ceará, 21 de Setembro de 2017.**

  
**GERLÁSIO MARTINS LOIOLA**  
**PREFEITO MUNICIPAL**

# PLANO PLURIANUAL 2018 - 2021


## RECEITA ARRECADADA



(Valores em R\$ MIL)

**FORQUILHA - CE**


A handwritten signature in blue ink is located in the bottom right corner of the page. The signature is stylized and appears to be a personal name.



**PPA 2018/2021**  
**RECEITA ARRECADADA NOS TRES ULTIMOS**  
**EXERCÍCIOS ANTERIORES AO PLANO PLURIANUAL**

2014	2015	2016
37.515.277,18	40.853.173,96	46.861.341,02





## PPA 2018/2021

### RECEITA ARRECADADA NOS TRES ULTIMOS EXERCÍCIOS ANTERIORES AO PLANO PLURIANUAL

2014	2015	2016
37.515.277,18	40.853.173,96	46.861.341,02

**PREFEITURA MUNICIPAL DE FORQUILHA**  
**PLANO PLURIANUAL - PPA**  
**ANEXO I A - DEMONSTRATIVO DA RECEITA CORRENTE LÍQUIDA - 2018/2021**

ESPECIFICAÇÃO	2017	2018	2019	2020	2021
<b>I - RECEITAS CORRENTES (*)</b>	57.531	61.340	65.468	69.906	74.206
<b>Receita Tributárias</b>	473	504	538	575	610
IPTU	3	3	3	4	4
ISS	2	2	2	2	3
ITBI	1	1	1	1	1
Outras	467	498	531	567	602
<b>Transferências Correntes</b>	45.980	49.024	52.323	55.871	59.307
COTA PARTE DO FPM	16	17	18	19	21
COTA PARTE DO IPVA	15	16	17	18	19
COTA PARTE DO ICMS	11	12	13	13	14
TRANSFERÊNCIAS DO FUNDEB	10	11	11	12	13
OUTRAS TRANSFERÊNCIAS	45.928	48.968	52.264	55.808	59.240
<b>Demais Receitas Correntes</b>	11.078	11.811	12.606	13.461	14.289
<b>II - DEDUÇÕES</b>	4.572	34	36	39	41
Contribuições Sociais	22	23	25	27	28
COMPENSAÇÃO FINANC.ENTRE REGIMES	4	4	5	5	5
Deduções para o FUNDEB	4.546	6	6	7	7
<b>III - RECEITA CORRENTE LÍQUIDA</b>	52.959	61.306	65.432	69.868	74.165

Fonte: Relatórios da LRF da Prefeitura

(\*) Diferente da Receita Corrente da Tabela I, pois as deduções para o FUNDEB são feitas no bloco II desta Tabela.

**PREFEITURA MUNICIPAL DE FORQUILHA**  
**PLANO PLURIANUAL - PPA**  
**ANEXO I A - DEMONSTRATIVO DA RECEITA CORRENTE LÍQUIDA - 2018/2021**

ESPECIFICAÇÃO	2017	2018	2019	2020	2021
<b>I - RECEITAS CORRENTES (*)</b>	57.531	61.340	65.468	69.906	74.206
<b>Receita Tributárias</b>	<b>473</b>	<b>504</b>	<b>538</b>	<b>575</b>	<b>610</b>
IPTU	3	3	3	4	4
ISS	2	2	2	2	3
ITBI	1	1	1	1	1
Outras	467	498	531	567	602
<b>Transferências Correntes</b>	<b>45.980</b>	<b>49.024</b>	<b>52.323</b>	<b>55.871</b>	<b>59.307</b>
COTA PARTE DO FPM	16	17	18	19	21
COTA PARTE DO IPVA	15	16	17	18	19
COTA PARTE DO ICMS	11	12	13	13	14
TRANSFERENCI DO FUNDEB	10	11	11	12	13
OUTRAS TRANSFERÊNCIAS	45.928	48.968	52.264	55.808	59.240
<b>Demais Receitas Correntes</b>	<b>11.078</b>	<b>11.811</b>	<b>12.606</b>	<b>13.461</b>	<b>14.289</b>
<b>II - DEDUÇÕES</b>	<b>4.572</b>	<b>34</b>	<b>36</b>	<b>39</b>	<b>41</b>
Contribuições Sociais	22	23	25	27	28
COMPENSAÇÃO FINANC.ENTRE REGIMES	4	4	5	5	5
Deduções para o FUNDEB	4.546	6	6	7	7
<b>III - RECEITA CORRENTE LÍQUIDA</b>	<b>52.959</b>	<b>61.306</b>	<b>65.432</b>	<b>69.868</b>	<b>74.165</b>

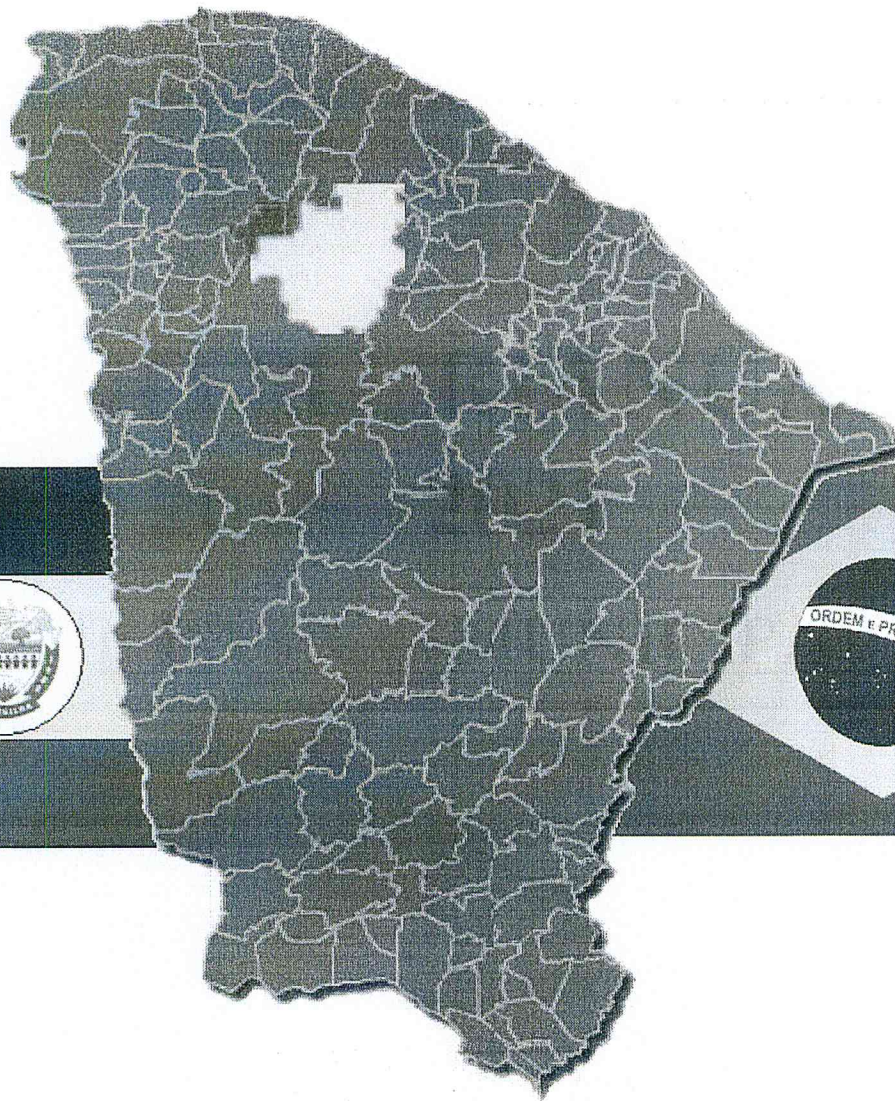
Fonte: Relatórios da LRF da Prefeitura

(\*) Diferente da Receita Corrente da Tabela I, pois as deduções para o FUNDEF são feitas no bloco II desta Tabela.



# PLANO PLURIANUAL 2018 - 2021

## PERFIL BÁSICO MUNICIPAL



(Fonte: Governo do Estado do Ceará)

**FORQUILHA - CE**

# Sumário

<b>1- CARACTERIZAÇÃO GEOGRÁFICA</b> .....	05
1.1 - ASPECTOS GERAIS.....	05
1.2 - POSIÇÃO E EXTENSÃO .....	05
1.3 - CARACTERÍSTICAS AMBIENTAIS.....	05
1.4 - DIVISÃO POLÍTICO-ADMINISTRATIVA .....	05
<b>2- ASPECTOS DEMOGRÁFICOS E SOCIAIS</b> .....	06
2.1 - DEMOGRAFIA.....	06
2.2 - DOMICÍLIOS.....	07
2.3 - SAÚDE .....	07
2.4 - EDUCAÇÃO.....	09
2.5 - ÍNDICES DE DESENVOLVIMENTO .....	10
2.6 - EMPREGO E RENDA .....	10
2.7 - INDÚSTRIA.....	11
2.8 - COMÉRCIO .....	11
<b>3- INFRAESTRUTURA</b> .....	12
3.1 - SANEAMENTO .....	12
3.2 - ENERGIA ELÉTRICA E COLETA DE LIXO .....	12
<b>4 - ECONOMIA E FINANÇAS</b> .....	14
4.1 - PRODUTO INTERNO BRUTO .....	14
4.2 - FINANÇAS PÚBLICAS.....	14
<b>5 - POLÍTICA</b> .....	16
<b>ANEXO</b> .....	17



## 1.1 - ASPECTOS GERAIS

### Características

Município de Origem - Sobral
Ano de Criação - 1985
Lei de Criação - 11.012
Toponímia - Proveniente da junção do rio Madeira e do riacho Oficina, em forma de forquilha
Gentílico - Forquilhense
Código Município - 2304350

Fonte: Instituto Brasileiro de Geografia e Estatística (IBGE) e Instituto de Pesquisa e Estratégia Econômica do Ceará (IPECE).

## 1.2 - POSIÇÃO E EXTENSÃO

### Situação geográfica

Coordenadas geográficas		Localização	Municípios limítrofes			
Latitude(S)	Longitude(WGr)		Norte	Sul	Leste	Oeste
3° 47' 54"	40° 15' 38"	Noroeste	Sobral	Groaíras, Santa Quitéria, Sobral	Sobral	Sobral, Groaíras

Fonte: Instituto Brasileiro de Geografia e Estatística (IBGE) e Instituto de Pesquisa e Estratégia Econômica do Ceará (IPECE).

### Medidas territoriais

Área		Altitude (m)	Distância em linha reta a capital (km)
Absoluta (km <sup>2</sup> )	Relativa (%)		
516,99	0,35	100,0	198,0

Fonte: Instituto Brasileiro de Geografia e Estatística (IBGE) e Instituto de Pesquisa e Estratégia Econômica do Ceará (IPECE).

## 1.3 - CARACTERÍSTICAS AMBIENTAIS

### Aspectos climáticos

Clima	Pluviosidade (mm)	Temperatura média (°C)	Período chuvoso
Tropical Quente Semi-árido	826,8	26° a 28°	fevereiro a abril

Fonte: Fundação Cearense de Meteorologia e Recursos Hídricos (FUNCEME) e Instituto de Pesquisa e Estratégia Econômica do Ceará (IPECE).

### Componentes ambientais

Relevo	Solos	Vegetação	Bacia hidrográfica
Depressões Sertanejas	Bruno não Cálculo, Solos Litólicos e Podzólico Vermelho-Amarelo	Floresta Caducifólia Espinhosa, Caatinga Arbustiva Aberta e Floresta Mista Dicotillo-Palmácea	Acaraú

Fonte: Fundação Cearense de Meteorologia e Recursos Hídricos (FUNCEME) e Instituto de Pesquisa e Estratégia Econômica do Ceará (IPECE).

## 1.4 - DIVISÃO POLÍTICO-ADMINISTRATIVA

### Divisão territorial

Códigos	Distritos	Ano de criação
230435005	Forquilha	1985
230435020	Salgado dos Mendes	...
230435025	Trapiá	1957

Fonte: Instituto Brasileiro de Geografia e Estatística (IBGE) e Instituto de Pesquisa e Estratégia Econômica do Ceará (IPECE).

### Regionalização

Região administrativa	Região de planejamento	Mesorregião (IBGE)	Microrregião (IBGE)
6	Sertão de Sobral	Noroeste Cearense	Sobral

Fonte: Instituto Brasileiro de Geografia e Estatística (IBGE) e Instituto de Pesquisa e Estratégia Econômica do Ceará (IPECE).

## 2 - ASPECTOS DEMOGRÁFICOS E SOCIAIS



## 2.1 – DEMOGRAFIA

População residente – 1991/2000/2010

Discriminação	População residente					
	1991		2000		2010	
	Nº	%	Nº	%	Nº	%
Total	15.245	100,00	17.488	100,00	21.786	100,00
Urbana	8.229	53,98	11.619	66,44	15.473	71,02
Rural	7.016	46,02	5.869	33,56	6.313	28,98
Homens	7.510	49,26	8.715	49,83	10.786	49,51
Mulheres	7.735	50,74	8.773	50,17	11.000	50,49

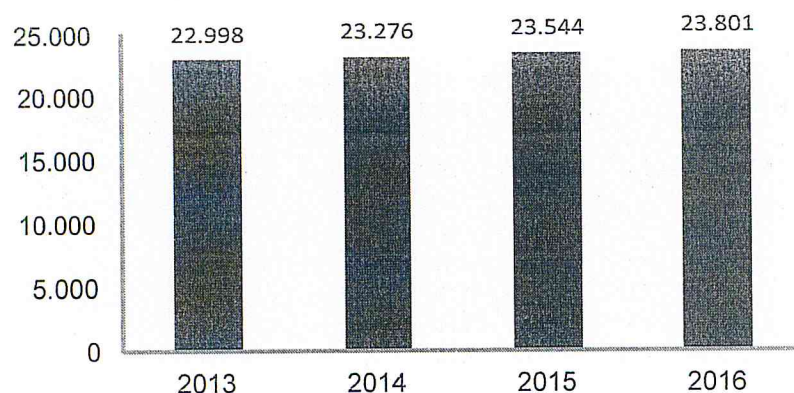
Fonte: Instituto Brasileiro de Geografia e Estatística (IBGE) – Censos Demográficos 1991/2000/2010.

População recenseada, por sexo, segundo os grupos de idade - 2000/2010

Grupos de idade	População recenseada					
	Total		Homens		Mulheres	
	2000	2010	2000	2010	2000	2010
Total	17.488	21.786	8.715	10.786	8.773	11.000
0 – 4 anos	2.098	1.656	1.053	835	1.045	821
5 – 9 anos	1.998	1.869	1.033	943	965	926
10 – 14 anos	2.155	2.383	1.124	1.180	1.031	1.203
15 – 19 anos	1.817	2.186	924	1.096	893	1.090
20 – 24 anos	1.491	2.260	746	1.167	745	1.093
25 – 29 anos	1.274	1.871	617	913	657	958
30 – 34 anos	1.221	1.584	612	788	609	796
35 – 39 anos	1.093	1.398	537	696	556	702
40 – 44 anos	807	1.384	392	686	415	698
45 – 49 anos	727	1.221	328	597	399	624
50 – 59 anos	1.133	1.621	537	782	596	839
60 – 69 anos	867	1.182	409	562	458	620
70 anos ou mais	807	1.171	403	541	404	630

Fonte: Instituto Brasileiro de Geografia e Estatística (IBGE) – Censos Demográficos 2000/2010.

Estimativa da População - Forquilha - 2013-2016



Fonte: IBGE

## Indicadores demográficos – 1991/2000/2010

Discriminação	Indicadores demográficos		
	1991	2000	2010
Densidade demográfica (hab./km <sup>2</sup> )	28,23	32,03	42,14
Taxa geométrica de crescimento anual (%) <sup>(1)</sup>			
Total	2,55	1,54	2,22
Urbana	2,47	3,91	2,91
Rural	2,64	-1,96	0,73
Taxa de urbanização (%)	53,98	66,44	71,02
Razão de sexo	97,09	99,34	98,05
Participação nos grandes grupos populacionais (%)	100,00	100,00	100,00
0 a 14 anos	39,58	35,75	27,12
15 a 64 anos	54,44	57,46	65,18
65 anos e mais	5,98	6,79	7,70
Razão de dependência <sup>(2)</sup>	83,70	74,03	53,41

Fonte: Instituto Brasileiro de Geografia e Estatística (IBGE) – Censos Demográficos 1991/2000/2010.

(1) Taxas nos períodos 1980/91 e 1991/00 para os anos de 1991, 2000 e 2010, respectivamente.

(2) Quociente entre "população dependente", isto é, pessoas menores de 15 anos e com 65 anos ou mais de idade e a população potencialmente ativa, isto é, pessoas com idade entre 15 e 64 anos.

## 2.2 - DOMÍCILOS

## Domicílios particulares ocupados por situação e média de moradores – 2010

Situação	Domicílios particulares ocupados		
	Quantidade	Média de moradores	
		Município	Estado
Total	6.180	3,52	3,56
Urbana	4.460	3,47	3,49
Rural	1.720	3,67	3,79

Fonte: Instituto Brasileiro de Geografia e Estatística (IBGE) – Censo Demográfico 2010.

## 2.3 - SAÚDE

## Unidades de saúde ligadas ao Sistema Único de Saúde (SUS), por tipo de prestador - 2015

Tipo de Prestador	Unidades de saúde ligadas ao SUS	
	Quantidade	%
Total	15	100,00
Pública	15	100,00
Privada	-	-

Fonte: Secretaria da Saúde do Estado do Ceará (SESA).

## Profissionais de saúde, ligados ao Sistema Único de Saúde (SUS) – 2015

Discriminação	Profissionais de saúde ligados ao SUS	
	Município	Estado
Total	146	67.093
Médicos	14	12.239
Dentistas	12	2.986
Enfermeiros	17	7.609
Outros profissionais de saúde/nível superior	10	6.329
Agentes comunitários de saúde	54	15.467
Outros profissionais de saúde/nível médio	39	22.463

Fonte: Secretaria da Saúde do Estado do Ceará (SESA).

Nota: Profissionais de saúde cadastrados em unidades de entidades públicas e privadas.



## Crianças acompanhadas pelo Programa Agentes de Saúde - 2015

Discriminação	Crianças acompanhadas pelo Programa Agentes de Saúde (%)	
	Município	Estado
Até 4 meses só mamando	57,80	68,69
De 0 a 11 meses com vacina em dia	100,00	94,71
De 0 a 11 meses subnutridas (1)	1,62	0,93
De 12 a 23 meses com vacina em dia	99,67	94,34
De 12 a 23 meses subnutridas (1)	1,35	1,61
Peso < 2,5 kg ao nascer	6,36	8,05

Fonte: Secretaria da Saúde do Estado do Ceará (SESA).

(1) Crianças com peso inferior a P<sub>10</sub>.

## Casos confirmados das doenças de notificação compulsória - 2015

Discriminação	Casos confirmados das doenças de notificação compulsória	
	Município	Estado
AIDS	2	856
Dengue	7	55.588
Febre tifoide	-	-
Hanseníase	6	2.118
Hepatite viral	2	312
Leishmaniose tegumentar	1	598
Leishmaniose Visceral	4	524
Leptospirose	-	28
Meningite	-	249
Raiva	-	-
Tétano acidental	-	17
Tuberculose	10	4.240

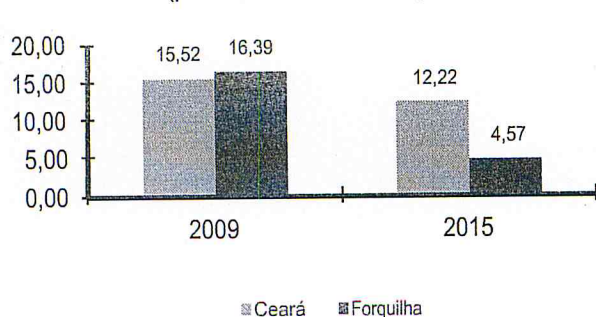
Fonte: Secretaria da Saúde do Estado do Ceará (SESA).

## Principais Indicadores de Saúde - 2015

Discriminação	Principais Indicadores de Saúde	
	Município	Estado
Médicos/1.000 hab.	0,59	1,37
Dentistas/1.000 hab.	0,51	0,34
Leitos/1.000 hab.	0,34	2,18
Unidades de saúde/1.000 hab.	0,64	0,43
Taxa de internação por AVC (40 anos ou mais)/10.000 hab.	14,76	28,87
Nascidos vivos	219	129.578
Óbitos	1	1.584
Taxa de mortalidade infantil/1.000 nascidos vivos	4,57	12,22

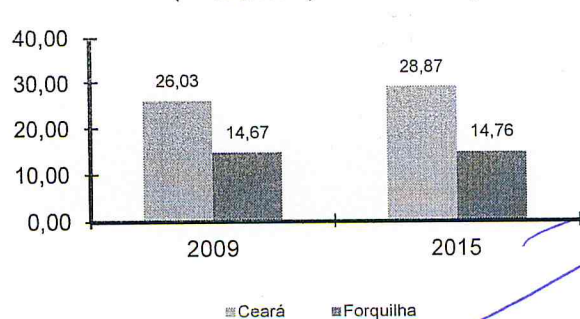
Fonte: Secretaria da Saúde do Estado do Ceará (SESA).

Taxa de mortalidade infantil - 2009-2015  
(por mil nascidos vivos)



Fonte: SESA

Taxa de internação por AVC - 2009-2015  
( > 40 anos - por dez mil hab)



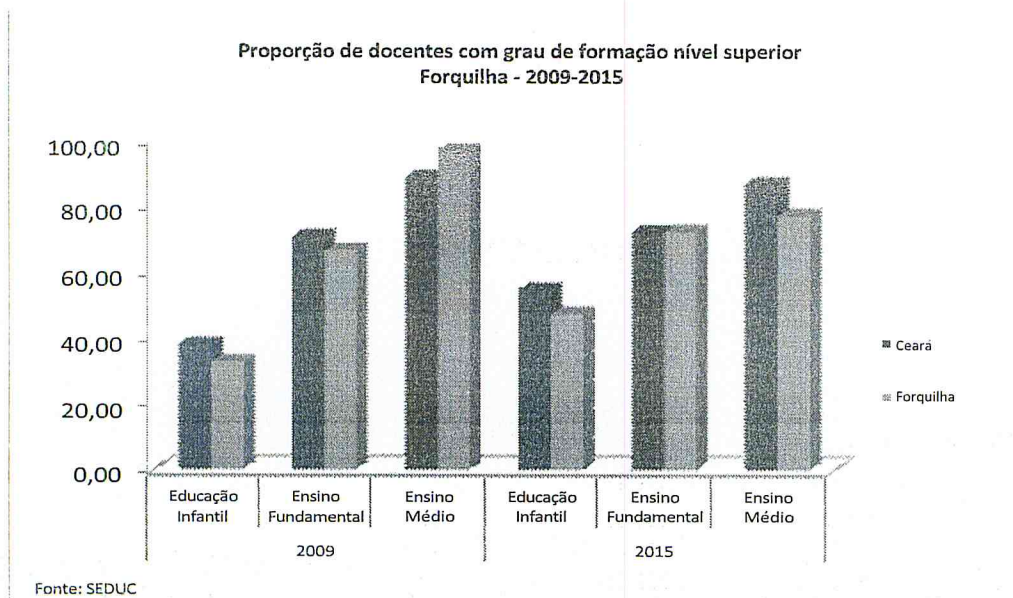
Fonte: SESA

2.4 - EDUCAÇÃO

Docentes e matrícula inicial - 2015

Dependência Administrativa	Docentes		Matrícula inicial	
	Município	Estado	Município	Estado
Total	261	96.737	5.761	2.229.711
Federal	-	893	-	11.107
Estadual	49	19.680	1.382	432.014
Municipal	181	62.119	3.756	1.333.872
Particular	49	21.217	623	452.718

Fonte: Secretaria da Educação Básica (SEDUC).



Escolas com biblioteca e laboratório de informática - 2015

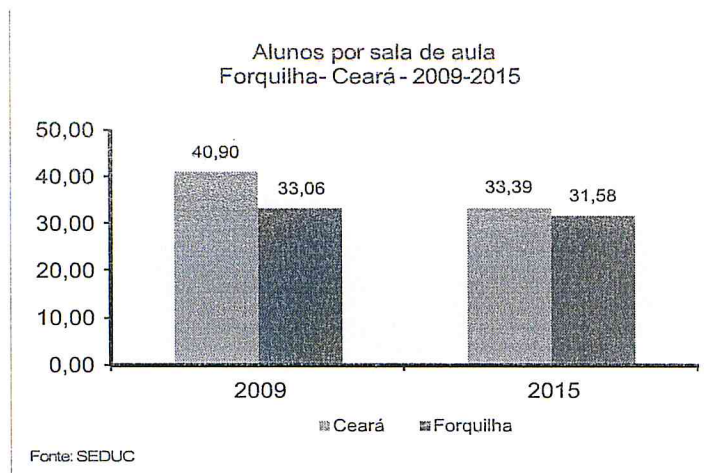
Discriminação	Federal		Estadual		Municipal		Particular	
	Nº	%	Nº	%	Nº	%	Nº	%
Total de escolas	-	-	1	-	13	-	3	-
Biblioteca	-	-	1	1,00	1	0,08	3	1,00
Laboratório de informática	-	-	1	1,00	10	0,77	-	-

Fonte: Secretaria da Educação Básica (SEDUC).

Indicadores educacionais no ensino fundamental e médio – 2015

Discriminação	Indicadores educacionais			
	Ensino fundamental		Ensino médio	
	Município	Estado	Município	Estado
Taxas (%)				
Escolarização líquida	87,3	89,6	77,9	54,2
Aprovação	98,6	93,4	90,7	85,6
Reprovação	1,2	5,1	4,8	7,2
Abandono	0,2	1,5	4,5	7,3
Alunos por sala de aula	16,7	25,2	85,3	25,2

Fonte: Secretaria da Educação Básica (SEDUC).



## 2.5 – ÍNDICES DE DESENVOLVIMENTO

### Índices de Desenvolvimento

Índices	Valor	Posição no ranking
Índice de Desenvolvimento Municipal (IDM) – 2012	30,37	69
Índice de Desenvolvimento Humano (IDH) – 2010	0,644	30
Índice de Desenvolvimento Social de Oferta (IDS-O) – 2009	0,428	29
Índice de Desenvolvimento Social de Resultado (IDS-R) – 2009	0,545	28

Fonte: Instituto de Pesquisa e Estratégia Econômica do Ceará (IPECE) e Programa das Nações Unidas para o Desenvolvimento (PNUD).

### População extremamente pobre: (com rendimento domiciliar *per capita* mensal de até R\$ 70,00) - 2010

Discriminação	População extremamente pobre			
	Município	%	Estado	%
Total	2.757	12,65	1.502.924	17,78
Urbana	1.616	10,44	726.270	11,44
Rural	1.141	18,07	776.654	36,88

Fonte: Instituto Brasileiro de Geografia e Estatística (IBGE) – Censo Demográfico 2010.

## 2.6 – EMPREGO E RENDA

### Número de empregos formais - 2015

Discriminação	Número de empregos formais					
	Município			Estado		
	Total	Masculino	Feminino	Total	Masculino	Feminino
Total das Atividades	1.531	799	732	1.542.759	860.698	682.061
Extrativa Mineral	19	17	2	3.357	3.050	307
Indústria de Transformação	203	164	39	247.716	154.047	93.669
Serviços Industriais de Utilidade Pública	-	-	-	9.609	8.019	1.590
Construção Civil	22	17	5	84.265	77.760	6.505
Comércio	203	146	57	273.851	160.887	112.964
Serviços	106	60	46	490.382	272.998	217.384
Administração Pública	975	392	583	406.057	159.726	246.331
Agropecuária	3	3	-	27.522	24.211	3.311

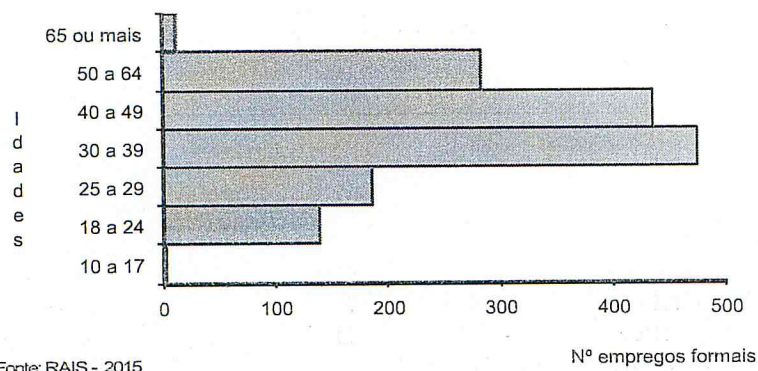
Fonte: Ministério do Trabalho (MTb) – RAIS.

Saldo de empregos formais - 2015

Discriminação	Saldo de empregos formais					
	Município			Estado		
	Admitidos	Desligados	Saldo	Admitidos	Desligados	Saldo
Total das Atividades	193	213	-20	461.644	497.486	-35.842
Extrativa Mineral	6	7	-1	926	1.118	-192
Indústria de Transformação	82	82	-	79.199	96.713	-17.514
Serviços Industriais de Utilidade Pública	-	-	-	3.067	2.537	530
Construção Civil	7	24	-17	72.627	84.503	-11.876
Comércio	78	73	5	109.087	112.916	-3.829
Serviços	20	27	-7	179.911	183.794	-3.883
Administração Pública	-	-	-	1.440	1.051	389
Agropecuária	-	-	-	15.387	14.854	533

Fonte: Ministério do Trabalho (MTb) – CAGED.

Estoque de em prego form al por faixa etária Forquilha - 2015



Fonte: RAIS - 2015

2.7 -- INDÚSTRIA

Empresas industriais ativas – 2015

Discriminação	Empresas industriais ativas			
	Município	%	Estado	%
Total	54	100,00	43.483	100,00
Extrativa mineral	5	9,26	388	0,89
Construção civil	3	5,56	2.978	6,85
Utilidade pública	-	-	323	0,74
Transformação	46	85,19	39.794	91,52

Fonte: Secretaria da Fazenda (SEFAZ).

2.8 -- COMÉRCIO

Estabelecimentos comerciais – 2015

Discriminação	Estabelecimentos comerciais			
	Município	%	Estado	%
Total	373	100,00	185.045	100,00
Atacadista	3	0,80	3.845	2,08
Varejista	370	99,20	180.740	97,67
Reparação (1)	-	-	460	0,25

Fonte: Secretaria da Fazenda (SEFAZ).

(1) de veículos de objetos pessoais e de uso doméstico.

### 3 - INFRAESTRUTURA



#### 3.1 - SANEAMENTO

##### Abastecimento de Água - 2015

Discriminação	Abastecimento de água		
	Município	Estado	% sobre o total do Estado
Ligações reais	5.648	1.757.582	0,32
Ligações ativas	5.353	1.613.578	0,33
Volume produzido (m³)	662.134	368.392.488	0,18
Taxa de cobertura d'água urbana (%)	98,86	92,06	-

Fonte: Companhia de Água e Esgoto do Ceará (CAGECE).

##### Esgotamento Sanitário - 2015

Discriminação	Esgotamento sanitário		
	Município	Estado	% sobre o total do Estado
Ligações reais	1.778	593.711	0,30
Ligações ativas	1.720	544.028	0,32
Taxa de cobertura urbana de esgoto (%)	54,65	38,24	-

Fonte: Companhia de Água e Esgoto do Ceará (CAGECE).

##### Domicílios particulares permanentes segundo as formas de abastecimento de água - 2000/2010

Formas de abastecimentos	Município				Estado			
	2000	%	2010	%	2000	%	2010	%
Total	4.182	100,00	6.157	100,00	1.757.888	100,00	2.365.276	100,00
Ligada a rede geral	2.857	68,32	5.607	91,07	1.068.746	60,80	1.826.543	77,22
Poço ou nascente	783	18,72	69	1,12	360.737	20,52	221.161	9,35
Outra	542	12,96	481	7,81	328.405	18,68	317.565	13,43

Fonte: Instituto Brasileiro de Geografia e Estatística (IBGE) - Censos Demográficos 2000/2010.

##### Domicílios particulares permanente segundo os tipos de esgotamento sanitário - 2000/2010

Tipos de esgotamentos sanitários	Município				Estado			
	2000	%	2010	%	2000	%	2010	%
Total (1)	4.182	100,00	6.157	100,00	1.757.888	100,00	2.365.276	100,00
Rede geral ou pluvial	898	21,47	3.676	59,70	376.884	21,44	774.873	32,76
Fossa séptica	853	20,40	776	12,60	218.682	12,44	251.193	10,62
Outra	936	22,38	1.440	23,39	731.075	41,59	1.167.911	49,38
Não tinham banheiros	1.495	35,75	265	4,30	431.247	24,53	171.277	7,24

Fonte: Instituto Brasileiro de Geografia e Estatística (IBGE) - Censos Demográficos 2000/2010.

(1) Inclusive os domicílios sem declaração da existência de banheiro ou sanitário.

#### 3.2 - ENERGIA ELÉTRICA E COLETA DE LIXO

##### Consumo e consumidores de energia elétrica - 2015

Classes de consumo	Consumo (mwh)	Consumidores
Total	18.815	8.608
Residencial	7.550	6.163
Industrial	4.633	28
Comercial	1.313	355
Rural	2.737	1.927
Público	2.580	134
Próprio	1	1


Fonte: Companhia Energética do Ceará (COELCE).

Domicílios particulares permanente segundo energia elétrica e lixo coletado - 2000/2010

Discriminação	Município				Estado			
	2000	%	2010	%	2000	%	2010	%
Total	4.182	100,00	6.157	100,00	1.757.888	100,00	2.365.276	100,00
Com energia elétrica	3.832	91,63	6.099	99,06	1.568.648	89,23	2.340.224	98,94
Com lixo coletado	2.124	50,79	4.371	70,99	1.081.790	61,54	1.781.993	75,34

Fonte: Instituto Brasileiro de Geografia e Estatística (IBGE) – Censos Demográficos 2000/2010

## 4 – ECONOMIA E FINANÇAS

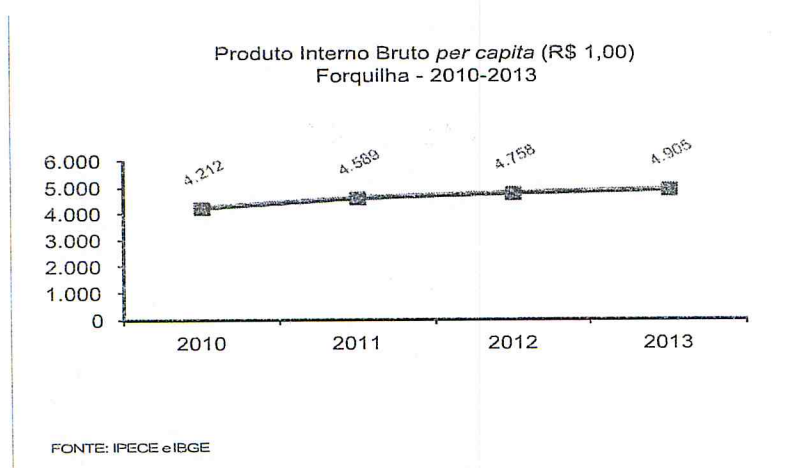


## 4.1 - PRODUTO INTERNO BRUTO

Produto Interno Bruto - 2013

Discriminação	Município	Estado
PIB a preços de mercado (R\$ mil)	112.806	108.796.325
PIB <i>per capita</i> (R\$ 1,00)	4.905	12.393
PIB por setor (%)		
Agropecuária	6,82	5,16
Indústria	10,52	20,46
Serviços	82,66	74,38

Fonte: Instituto Brasileiro de Geografia e Estatística (IBGE)/Instituto de Pesquisa e Estratégia Econômica do Ceará.



## 4.2 - FINANÇAS PÚBLICAS

Receita Municipal - 2014

Discriminação	Receita Municipal	
	Valor corrente (R\$ mil)	% sobre a receita total
Receita Total	41.259	100,00
Receitas correntes	38.996	94,52
Receita tributária	1.179	3,02
Receita de contribuições	120	0,31
Receita patrimonial	153	0,39
Receita de serviços	-	-
Transferências correntes	37.033	94,97
Outras receitas correntes	511	1,31
Receitas de capital	2.263	5,48

Fonte: Tribunal de Contas dos Municípios (TCM).

Despesa Municipal - 2014

Discriminação	Despesa Municipal	
	Valor corrente (R\$ mil)	% sobre a despesa total
Total	38.936	100,00
Despesas correntes	34.593	88,85
Pessoal e encargos sociais	19.634	56,76
Juros e encargos da dívida	9	0,03
Outras despesas correntes	14.950	43,22
Despesas de capital	4.343	11,15
Investimentos	4.053	93,33
Inversões financeiras	93	2,14
Amortização da dívida	197	4,53

Fonte: Tribunal de Contas dos Municípios (TCM).

Receita Estadual arrecadada - 2015

Discriminação	Receita Estadual arrecadada (R\$ 1,00)		
	Município	Estado	% sobre o Estado
Receita total	1.599.415	10.659.337.092	0,02
Receita tributária	1.599.415	10.622.541.986	0,02
ICMS	761.102	9.859.113.152	0,01
Outros	838.313	763.428.833	0,11
Demais receitas	-	36.795.106	-

Fonte: Secretaria da Fazenda (SEFAZ).

Nota: Não foram considerados ajustes e anulações de receitas.

Receita da União arrecadada - 2015

Discriminação	Receita da União arrecadada (R\$ 1,00)		
	Município	Estado	% sobre o Estado
Receita total	2.961.727	11.828.717.683	0,03
Arrecadação IPI	-	413.427.461	-
Outros	2.961.727	11.415.290.222	0,03

Fonte: Secretaria Regional da Receita Federal.

Nota: Arrecadação bruta sem retificações.



## 5 – POLÍTICA



## Prefeitura

Endereço	Telefone / e-mail
Av. Criança Dante Valério, 481 – Centro C.E.P: 62.115-000	(88) 3619-1167 Fax (88) 3619-1810

Fonte: Associação dos Municípios e Prefeitos do Estado do Ceará (APRECE).

## Prefeito eleito - 2016

Nome	Partido
Gerlásio Martins de Lóiola	PT

Fonte: Associação dos Municípios e Prefeitos do Estado do Ceará (APRECE).

## Número de Eleitores – 2016

Discriminação	Município	Estado	% sobre o total do Estado
Total (1)	16.961	6.324.780	0,27
Homens	8.299	2.991.782	0,28
Mulheres	8.662	3.328.331	0,26

Fonte: Tribunal Regional Eleitoral (TRE-CE).

(1) Inclusive os eleitores sem informações do sexo.


# Anexo

## Convenções Utilizadas

[...] O dado é desconhecido, podendo o fenômeno existir ou não existir.

[-] O fenômeno não existe.

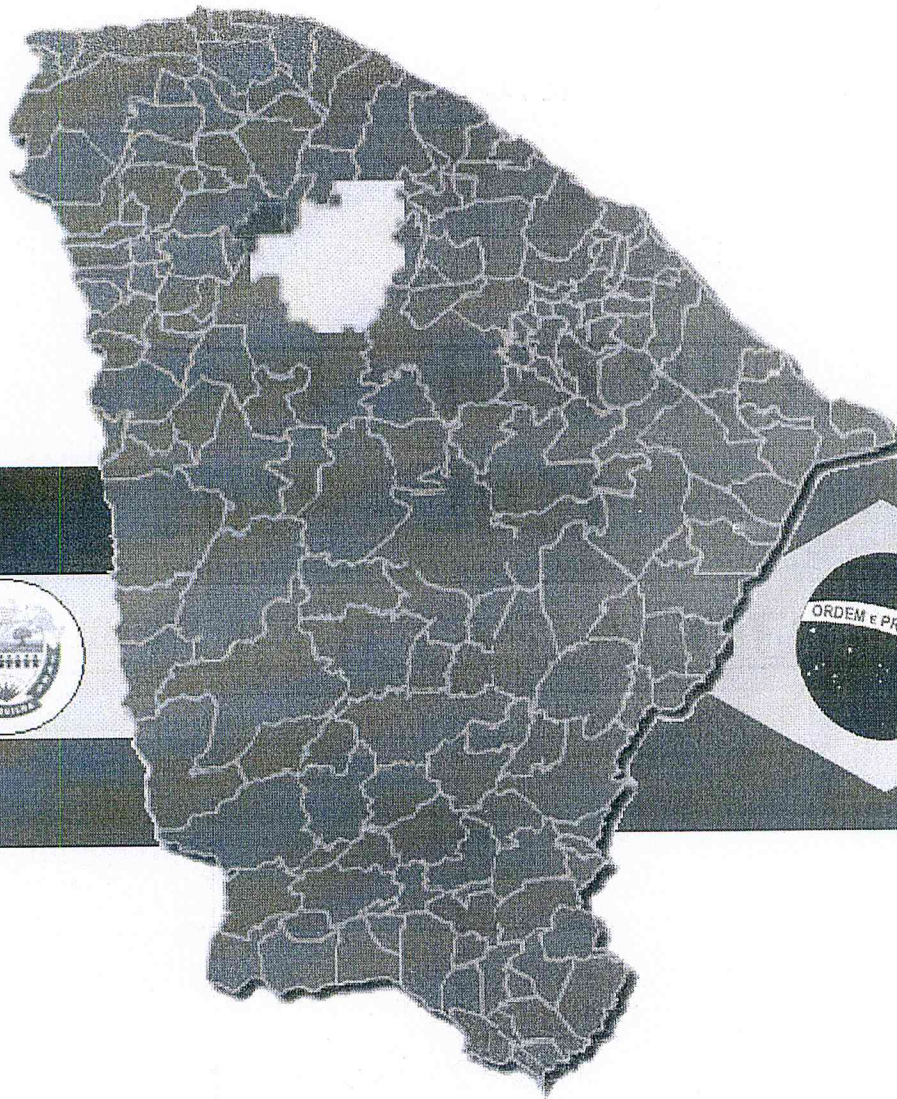
[0; 0,0; 0,00] O dado existe, mas seu valor é inferior à metade da unidade adotada.





# PLANO PLURIANUAL 2018 - 2021

(OBJETIVOS E METAS) AÇÕES PPA



(Valores em R\$ MIL)

**FORQUILHA - CE**

Programa: 0101 - Ação Legislativa

Manter as Ações Legislativas Municipais de fiscalização e controle externo, divulgação dos trabalhos legislativos, Ações voltadas para elaboração de Leis e Decretos e Resoluções, Operacionalização das ações administrativas da Câmara Municipal.

Ação.....: 0101 - Ação Legislativa  
Descrição: Ação legislativa

Unidade de medida: valor

Região	Quant. 2018	Quant. 2019	Quant. 2020	Quant. 2021
Município	1.665	1.768	1.878	1.994
Quantidade por ano...	1.665	1.768	1.878	1.994
Valor por ano.....	1.665,00	1.768,00	1.878,00	1.994,00
Totais.....: Quantidade	7.305	valor	7.305,00	

TOTAL PROGRAMA....:	Valor 2018	Valor 2019	Valor 2020	valor 2021
	1.665,00	1.768,00	1.878,00	1.994,00

Programa: 0401 - Planejamento e Orçamento

Manter as atividades de planejamento e Orçamento Municipal dando ênfase ao orçamento participativo e abrangência das ações para melhoria da qualidade de vida da população, ações relacionadas com a elaboração, aprovação e implementação de planos e programas de governo, Audiências Públicas, Lei de Diretrizes Orçamentárias, Plano Plurianual e Orçamento.

Ação.....: 0401 - Planejamento e Orçamento

Descrição: Planejamento e Orçamento

Unidade de medida: Valor

Região	Quant. 2018	Quant. 2019	Quant. 2020	Quant. 2021
Município	42	45	47	50
Quantidade por ano...	42	45	47	50
Valor por ano.....	42,00	45,00	47,00	50,00
<hr/>				
Totais.....: Quantidade	184	valor	184,00	
<hr/>				
TOTAL PROGRAMA...:	valor 2018	valor 2019	valor 2020	valor 2021
	42,00	45,00	47,00	50,00

  
Ação 2021  
50,00

Programa: 0402 - Administração Geral

Manter as atividades gerais e funcionais dos órgãos da administração, serviços de natureza continuada, assessorias, vencimentos e vantagens incidentes sobre folha de pagamento, Obrigações Patronais, diárias, tarifas de água, energia, telefone e demais despesas para o funcionamento dos órgãos da administração, aquisição de equipamentos necessários ao funcionamento administrativo dos órgãos. - Modernizar o funcionamento da administração. - Implementação de programa permanente de combate ao desperdício de tempo, material, serviços e recursos.

Ação.....: 0402 - Administração Geral  
 Descrição: Administração Geral

Unidade de medida: Valor

Região Município	Quant. 2018	Quant. 2019	Quant. 2020	Quant. 2021
	5.000	5.300	5.600	5.900
Quantidade por ano...	5.000	5.300	5.600	5.900
Valor por ano.....	5.000,00	5.300,00	5.600,00	5.900,00

Totais.....: Quantidade 21.800 valor 21.800,00

TOTAL PROGRAMA....	valor 2018	valor 2019	valor 2020	valor 2021
	5.000,00	5.300,00	5.600,00	5.900,00

Programa: 0403 - Edificações Públicas

Construção, reforma e ampliação de prédios públicos nos quais se desenvolvam atividades oriundas do poder público, reforma da sede da prefeitura e demais secretarias.

Ação.....: 0403 - Edificações Públicas  
Descrição: Edificações Públicas

Unidade de medida: Valor

Região	Quant. 2018	Quant. 2019	Quant. 2020	Quant. 2021
Município	1.420	1.480	1.520	1.580
Quantidade por ano...	1.420	1.480	1.520	1.580
Valor por ano.....	1.420,00	1.480,00	1.520,00	1.580,00
<hr/>				
Totais.....: Quantidade	6.000	valor	6.000,00	
<hr/>				
TOTAL PROGRAMA....	Valor 2018	Valor 2019	Valor 2020	Valor 2021
	1.420,00	1.480,00	1.520,00	1.580,00

Programa: 0404 - Modernização e Execução Financeira

Ações de modernização das atividades financeiras da administração pública, informatização dos setores ações para o desenvolvimento das atividades de cobrança e arrecadação do Município.

Ação.....: 0204 - Modernização e Execução Financeira  
Descrição: Modernização e Execução Financeira

Unidade de medida: valor

Região	Quant. 2018	Quant. 2019	Quant. 2020	Quant. 2021
Município	822	872	927	984
Quantidade por ano...	822	872	927	984
Valor por ano.....	822,00	872,00	927,00	984,00
<hr/>				
Totais.....: Quantidade	3.605	valor	3.605,00	
<hr/>				
TOTAL PROGRAMA...:	valor 2018	valor 2019	valor 2020	valor 2021
	822,00	872,00	927,00	984,00



Programa: 0405 - Tecnologia da Informação  
Melhoria da informação e implementação de novas tecnologias da administração.

Ação.....: 0405 - Tecnologia da Informação  
Descrição: Tecnologia da Informação

Unidade de medida: valor

Região	Quant. 2018	Quant. 2019	Quant. 2020	Quant. 2021
Município	458	490	525	620
Quantidade por ano...	458	490	525	620
Valor por ano.....	458,00	490,00	525,00	620,00
<hr/>				
Totais.....: Quantidade	2.093	valor	2.093,00	
<hr/>				
TOTAL PROGRAMA....:	valor 2018	valor 2019	valor 2020	valor 2021
	458,00	490,00	525,00	620,00

Valor 2018  
458,00  
Valor 2019  
490,00  
Valor 2020  
525,00  
Valor 2021  
620,00




Programa: 0406 - Treinamento e Capacitação de Recursos Humanos

Treinamento do pessoal para melhoria das funções administrativas do poder público municipal -  
Preparação e implementação de programas permanentes da capacitação e qualificação de servidores.

Ação.....: 0406 - Treinamento e Capacitação dos Recursos Humanos  
Descrição: Treinamento e Capacitação dos Recursos Humanos

unidade de medida: Valor

Região	Quant. 2018	Quant. 2019	Quant. 2020	Quant. 2021
Município	388	412	437	470
Quantidade por ano...	388	412	437	470
Valor por ano.....	388,00	412,00	437,00	470,00
<hr/>				
Totais.....: Quantidade	1.707	valor	1.707,00	
<hr/>				
TOTAL PROGRAMA....	valor 2018	valor 2019	valor 2020	valor 2021
	388,00	412,00	437,00	470,00




Programa: 0407 - Controle Interno

Gerir as Atividades de Controle interno da Administração Municipal, o Controle sobre a movimentação orçamentária e patrimonial, sobre folha de pagamento, controle de bens e serviços, aquisições e controles, sobresistemas de Processos Administrativos da gestão Orçamentária, Financeira e Patrimonial.

Ação.....: 0407 - Controle Interno  
Descrição: Controle Interno

Unidade de medida: Valor

Região	Quant. 2018	Quant. 2019	Quant. 2020	Quant. 2021
Município	144	153	163	173
Quantidade por ano...	144	153	163	173
Valor por ano.....	144,00	153,00	163,00	173,00
<hr/>				
Totais.....: Quantidade	633	valor	633,00	
<hr/>				
TOTAL PROGRAMA....	valor 2018	valor 2019	valor 2020	valor 2021
	144,00	153,00	163,00	173,00




Programa: 0408 - Fortalecimento da Gestão Consorciada - Consorcios Publicos  
Fortalecimento da Gestão Consorciada visando a ampliação na participação em Consorcios Públicos visando uma maior integração com os Municípios da Região, Estado e União com a finalidade ao atendimento das necessidades da População através de uma politica de inserção em consorcios, com o fulcro na economicidade e na melhoria do atendimento a população.

Ação.....: 0408 - Fortalecimento da Gestão Consorciada - Consorcios Publicos  
Descrição: Fortalecimento da Gestão Consorciada - Consorcios Publicos

Unidade de medida: Valor

Região Município	Quant. 2018	Quant. 2019	Quant. 2020	Quant. 2021
	155	164	174	184
Quantidade por ano...	155	164	174	184
Valor por ano.....	155,00	164,00	174,00	184,00
Totais.....: Quantidade	677	valor	677,00	

TOTAL PROGRAMA...:	Valor 2018	Valor 2019	Valor 2020	Valor 2021
	155,00	164,00	174,00	184,00



valor 201  
184,00

Programa: 0601 - Fiscalização e Controle do Trânsito Municipal  
 Atividades e Projetos visando a implementação de uma Política de Trânsito Urbano, visando uma política de orientação, controle e fiscalização do Trânsito Municipal, aplicando medidas de educação no trânsito.

Ação.....: 0601 - Fiscalização e Controle do trânsito Municipal  
 Descrição: Fiscalização e Controle do trânsito Municipal

Unidade de medida: Valor

Região Município	Quant. 2018 310	Quant. 2019 323	Quant. 2020 336	Quant. 2021 351
Quantidade por ano...	310	323	336	351
Valor por ano.....	310,00	323,00	336,00	351,00
Totais.....: Quantidade	1.320	valor	1.320,00	
TOTAL PROGRAMA...:	Valor 2018 310,00	Valor 2019 323,00	valor 2020 336,00	valor 2021 351,00

Programa: 0602 - Manutenção da Guarda Municipal

Compreende as ações com vistas à preservação do Patrimônio Público, Fiscalização, Pessoal, Guarda do Patrimônio Municipal, aquisição de bens, fardamentos, cacetetes, algemas e demais bens necessários a guarda e preservação dos bens públicos.

Ação.....: 0602 - Manutenção da Guarda Municipal

Descrição: Manutenção da Guarda Municipal, Plano de Governo: - Criar a Guarda Municipal para ser um agente de efetivação dos direitos de cidadania; - Fazer da Guarda Municipal e do Conselho Municipal de Defesa Civil os instrumentos principais da segurança cidadã, em parceria permanente com a Segurança Pública do Estado e buscando a colaboração da segurança privada; Solicitação audiência pública redutor de velocidade: Distrito, Localidades e Sede; Solicitação audiência pública melhoria do trânsito: Placas de Identificação nas Ruas;

Unidade de medida: Valor

Região	Quant. 2018	Quant. 2019	Quant. 2020	Quant. 2021
Município	425	450	480	510
Quantidade por ano...	425	450	480	510
Valor por ano.....	425,00	450,00	480,00	510,00
Totais.....: Quantidade	1.865	valor	1.865,00	
TOTAL PROGRAMA...:	Valor 2018	Valor 2019	Valor 2020	Valor 2021
	425,00	450,00	480,00	510,00

Programa: 0801 - Amparo Assistencial ao Idoso

Ações assistências ligadas a pessoa na terceira idade, construção de centros de convivência do idoso, políticas de inserção social e assistencial. - Promoção da qualidade de vida.

Ação.....: 0801 - Amparo Assistencial ao Idoso Com Construção e Implantação do Centro de Convivenc  
Descrição: Amparo Assistencial ao Idoso Com Construção e Implantação do Centro de Convivencia

Unidade de medida: Valor

Região	Quant. 2018	Quant. 2019	Quant. 2020	Quant. 2021
Município	445	530	595	635
Quantidade por ano...	445	530	595	635
Valor por ano.....	445,00	530,00	595,00	635,00
<hr/>				
Totais.....: Quantidade	2.205	valor	2.205,00	
<hr/>				
TOTAL PROGRAMA....:	Valor 2018	valor 2019	valor 2020	valor 2021
	445,00	530,00	595,00	635,00

Programa: 0802 - Amparo assistencial a pessoa portadora de deficiência física  
Implementação de políticas para melhoria da qualidade da vida dos munícipes portadores de deficiência física e acesso aos órgãos públicos. - Criar grupos de capacitação e inserção produtiva do artesanato, agricultura local e inserção no mercado de trabalho dos portadores de necessidades especiais.

Ação.....: 0802 - Amparo Assistencial a Pessoa Portador de Deficiencia Física  
Descrição: Amparo Assistencial a Pessoa Portador de Deficiencia Física

Unidade de medida: valor

Região Município	Quant. 2018	Quant. 2019	Quant. 2020	Quant. 2021
	335	410	485	525
Quantidade por ano...	335	410	485	525
Valor por ano.....	335,00	410,00	485,00	525,00
<hr/>				
Totais.....: Quantidade	1.755	valor	1.755,00	
<hr/>				
TOTAL PROGRAMA....	valor 2018	valor 2019	valor 2020	valor 2021
	335,00	410,00	485,00	525,00



Programa: 0803 - Amparo Assistencial a criança e ao adolescente  
Amparo assistencial, implementação de política pública para melhoria da qualidade de vida da criança e do adolescente. - Desenvolver Atividades lúdicas com crianças utilizando o espaço das creches.

Ação.....: 0803 - Amparo Assistencial a Criança e ao Adolescente  
Descrição: Amparo Assistencial a Criança e ao Adolescente

Unidade de medida: Valor

Região	Quant. 2018	Quant. 2019	Quant. 2020	Quant. 2021
Município	325	338	453	569
Quantidade por ano...	325	338	453	569
Valor por ano.....	325,00	338,00	453,00	569,00
<hr/>				
Totais.....: Quantidade	1.685	valor	1.685,00	
<hr/>				
TOTAL PROGRAMA....:	valor 2018	valor 2019	valor 2020	valor 2021
	325,00	338,00	453,00	569,00



Programa: 0804 - Erradicação do Trabalho Infantil

Amparo a criança e ao adolescente, retirando as crianças e adolescentes da condição de riscos e reprimindo as atividades ilícitas de utilização do trabalho infantil no município, políticas ligadas as famílias com a finalidade de erradicar o trabalho infantil.

Ação.....: 0804 - Erradicação do Trabalho Infantil  
Descrição: Erradicação do Trabalho Infantil

Unidade de medida: Valor

Região	Quant. 2018	Quant. 2019	Quant. 2020	Quant. 2021
Município	338	352	468	585
Quantidade por ano...	338	352	468	585
Valor por ano.....	338,00	352,00	468,00	585,00
<hr/>				
Totais.....: Quantidade	1.743	valor	1.743,00	
<hr/>				
TOTAL PROGRAMA...:	valor 2018	valor 2019	valor 2020	valor 2021
	338,00	352,00	468,00	585,00



Programa: 0805 - Valorização da juventude

Construção de centros e de parques de lazer, manutenção das atividades de valorização da juventude, evitando que os jovens se envolvam com drogas e entorpecentes. - Oferecer cursos profissionalizantes e de artes. - Promover a inclusão digital na sede e nos distritos - Realizar oficinas de musica e o forum municipal da juventude. Juventude cidadã - Promover e incentivar a inclusão de jovens em ações comunitárias voluntariados e estágios - Desenvolver ações socioeducativas na area de sexualidade e prevenção, realizar forum de debates sobre o combate ao trabalho infantil.

Ação.....: 0805 - Valorização da Juventude  
 Descrição: Valorização da Juventude

Unidade de medida: valor

Região	Quant. 2018	Quant. 2019	Quant. 2020	Quant. 2021
Município	425	451	479	509
Quantidade por ano...	425	451	479	509
Valor por ano.....	425,00	451,00	479,00	509,00
<hr/>				
Totais.....: Quantidade	1.864	valor	1.864,00	
<hr/>				
TOTAL PROGRAMA....	valor 2018	Valor 2019	Valor 2020	Valor 2021
	425,00	451,00	479,00	509,00

Programa: 0806 - Assistência a Comunidades Carentes

Amparo assistencial a comunidades carentes e em estado de risco, melhoria da condição social dessas famílias e inserção social. - Criar grupos de convivência e sociabilidade geracionais e intergeracionais para crianças, adolescentes, jovens, mulheres e idosos. - Encaminhamentos e acompanhamento, suporte social, visitas domiciliares. - Potencializar os espaços e a rede prestadora de serviços socioassistenciais.

Ação.....: 0806 - Assistência a Comunidades Carentes

Descrição: Assistência a Comunidades Carentes

Unidade de medida: Valor

Região	Quant. 2018	Quant. 2019	Quant. 2020	Quant. 2021
Município	267	277	288	323
Quantidade por ano...	267	277	288	323
Valor por ano.....	267,00	277,00	288,00	323,00

Totais.....: Quantidade 1.155 valor 1.155,00

TOTAL PROGRAMA...:	valor 2018	valor 2019	valor 2020	valor 2021
	267,00	277,00	288,00	323,00



Programa: 0807 - Assistência Social Geral

Assistencia Social, incluindo distribuição de cestas básicas a comunidades carentes e a pessoas que se encontrem em situação de extrema pobreza, ajuda aos mais necessitados e aos pobres na forma da lei, reinserção social dessas famílias, construção de centros de assistência social - Manter as atividades do CRAS e CREAS equipando conforme a necessidade dos serviços prestados e exigência do Governo Federal, adquirindo equipamentos pedagógicos, audiovisuais e mobiliários - Realização de oficinas em grupos para conscientizar sobre a importância do cumprimento das constitucionalidades do PBF. - Elaborar um banco de dados com as informações das pessoas em situação de risco.

Ação.....: 0807 - Programas Gerais de Assistência  
 Descrição: Programas Gerais de Assistência

Unidade de medida: Valor

Região	Quant. 2018	Quant. 2019	Quant. 2020	Quant. 2021
Município	252	289	369	479
Quantidade por ano...	252	289	369	479
Valor por ano.....	252,00	289,00	369,00	479,00
<hr/>				
Totais.....: Quantidade	1.389	valor	1.389,00	
<hr/>				
TOTAL PROGRAMA....	valor 2018	valor 2019	valor 2020	valor 2021
	252,00	289,00	369,00	479,00

Programa: 0808 - Apoio aos Conselhos Municipais

Atividades de Apoio aos Conselhos Municipais, visando uma política participativa da sociedade junto a Administração Municipal, implementar política de Controle Social.

Ação.....: 0808 - Apoio Aos Conselhos Municipais

Descrição: Apoio Aos Conselhos Municipais, Plano de Governo: - Reativar o Conselho Municipal das Cidades para deliberar, acompanhar e fiscalizar o desenvolvimento sustentável e equilibrado da cidade de Forquilha e das cede dos Distritos, - Criar o Conselho Municipal de Segurança Cidadã e os Conselhos Comunitários de Segurança Cidadã;

Unidade de medida: Valor

Região	Quant. 2018	Quant. 2019	Quant. 2020	Quant. 2021
Município	320	435	515	575
Quantidade por ano...	320	435	515	575
Valor por ano.....	320,00	435,00	515,00	575,00
<hr/>				
Totais.....: Quantidade	1.845	valor	1.845,00	
<hr/>				
TOTAL PROGRAMA....:	Valor 2018	Valor 2019	Valor 2020	Valor 2021
	320,00	435,00	515,00	575,00

Programa: 0809 - Ações integradas junto a Comunidade LGBT  
Ações integradas junto a Comunidade LGBT, visando a integração e uma política de inserção social dos membros da comunidade e políticas visando erradicação do preconceito.

Ação.....: 0809 - Ações integradas junto a Comunidade LGBT  
Descrição: Ações integradas junto a Comunidade LGBT  
Unidade de medida: Valor

Região	Quant. 2018	Quant. 2019	Quant. 2020	Quant. 2021
Município	185	196	207	220
Quantidade por ano...	185	196	207	220
Valor por ano.....	185,00	196,00	207,00	220,00

-----  
Totais.....: Quantidade 808 valor 808,00

-----  
TOTAL PROGRAMA...: valor 2018 185,00 valor 2019 196,00 valor 2020 207,00 valor 2021 220,00  
-----

Valor Anual  
2018,00  
2019,00  
2020,00  
2021,00



Programa: 1001 - Programa de Ações Básicas de Saúde

Manutenção das atividades de Ações Básicas de Saúde aos munícipes, melhoria da qualidade da saúde do município - Instalação de um programa de capacitação permanente de profissionais da saúde - Promover a equidade do acesso, garantindo a qualidade da assistência e permitindo ajustar a oferta assistencial disponível as necessidades imediatas do cidadão, de forma equânime, ordenada, oportuna e racional - Fortalecimento do serviço de auditoria promovendo o acompanhamento e controle da política de saúde a nível local como instrumento de melhoria na gestão e dos serviços ofertados da população - Atender a pessoas com transtornos mentais severos e persistentes como psicoses e neuroses graves, buscando amenizar e tratar - Supervisionar e fortalecer as ações de saúde do idoso.

Ação.....: 1001 - Programas de Ações Básicas de Saúde

Descrição: Programas de Ações Básicas de Saúde, Plano de Governo: - Ampliar o sistema de gestão da saúde pública, introduzindo novos modelos de administração, de informatização e de profissionalização;- Aumentar o aporte dos investimentos para garantir a universalização do atendimento;- Aperfeiçoar o atendimento em saúde preventiva, sobretudo no Programa Saúde da Família;- Criar, monitorar e avaliar sistematicamente os indicadores do sistema de saúde;

Unidade de medida: Valor

Região	Quant. 2018	Quant. 2019	Quant. 2020	Quant. 2021
Município	5.000	5.624	5.755	5.895
Quantidade por ano...	5.000	5.624	5.755	5.895
Valor por ano.....	5.000,00	5.624,00	5.755,00	5.895,00
Totais.....: Quantidade	22.274	valor	22.274,00	
TOTAL PROGRAMA...:	valor 2018	valor 2019	valor 2020	valor 2021
	5.000,00	5.624,00	5.755,00	5.895,00



Programa: 1002 - Saúde da Família

Ampliação e funcionamento do programa Saúde da Família, levando o atendimento diretamente aos necessitados, políticas de prevenção de doenças e atendimento domiciliar - Acompanhamento integral da saúde e da criança, diminuição da taxa de mortalidade infantil, implantação de novas equipes de saúde bucal - Aquisição de novos equipamentos para os consultórios odontológicos e manutenção dos existentes, melhoria dos transportes - Mobilização social com objetivo de divulgação com informações sobre saúde pública fortalecendo as estratégias de educação e saúde.

Ação.....: 1002 - Saúde da Família  
 Descrição: Saúde da Família

Unidade de medida: valor

Região	Quant. 2018	Quant. 2019	Quant. 2020	Quant. 2021
Município	450	471	494	420
Quantidade por ano...	450	471	494	420
Valor por ano.....	450,00	471,00	494,00	420,00
<hr/>				
Totais.....: Quantidade	1.835	valor	1.835,00	
<hr/>				
TOTAL PROGRAMA...:	Valor 2018	Valor 2019	Valor 2020	Valor 2021
	450,00	471,00	494,00	420,00

Programa: 1003 - Assistência Ambulatorial e Hospitalar

Assistencia ambulatorial e hospitalar de média e alta complexidade junto aos hospitais e postos de saúde - Implementar ações de fortalecimento da qualidade e eficiencia do atendimento no hospital, através da humanização e qualificação dos profissionais - Subvencionar entidades destinadas ao atendimento através de convênios, implementar uma política de consorciação com outros municípios para atender as necessidades médicas especializadas junto à população.

Ação.....: 1003 - Assistência Hospitalar e Ambulatorial

Descrição: Assistência Hospitalar e Ambulatorial

Unidade de medida: Valor

Região Município	Quant. 2018 820	Quant. 2019 870	Quant. 2020 924	Quant. 2021 982
Quantidade por ano...	820	870	924	982
Valor por ano.....	820,00	870,00	924,00	982,00

Totais.....: Quantidade 3.596 valor 3.596,00

TOTAL PROGRAMA...:	valor 2018 820,00	valor 2019 870,00	valor 2020 924,00	valor 2021 982,00
--------------------	----------------------	----------------------	----------------------	----------------------

Programa: 1004 - Prevenção e controle de doenças

Ações de Prevenção e controle de doenças, visando evitar a entrada de epidemias através de uma política preventiva de saúde pública com a divulgação de matérias e avisos junto a hospitais.

Ação.....: 1004 - Prevenção e Controle de Doenças  
Descrição: Prevenção e Controle de Doenças

Unidade de medida: Valor

Região	Quant. 2018	Quant. 2019	Quant. 2020	Quant. 2021
Município	310	329	349	371
Quantidade por ano...	310	329	349	371
Valor por ano.....	310,00	329,00	349,00	371,00
<hr/>				
Totais.....: Quantidade	1.359	valor	1.359,00	
<hr/>				
TOTAL PROGRAMA...:	Valor 2018	valor 2019	valor 2020	valor 2021
	310,00	329,00	349,00	371,00



Programa: 1005 - Assistência Farmaceutica

Assistência a população carente municipal com programas de distribuição de medicamentos, assistindo ao necessitados - Necessidade de melhorar a estrutura física de estocagem dos medicamentos e insumos, incrementar o controle de estoque informatizado, diminuir desperdícios.

Ação.....: 1005 - Assistência Farmaceutica  
Descrição: Assistência Farmaceutica

Unidade de medida: valor

Região	Quant. 2018	Quant. 2019	Quant. 2020	Quant. 2021
Município	315	334	355	377
Quantidade por ano...	315	334	355	377
Valor por ano.....	315,00	334,00	355,00	377,00
<hr/>				
Totais.....: Quantidade	1.381	valor	1.381,00	
<hr/>				
TOTAL PROGRAMA....:	valor 2018	valor 2019	valor 2020	valor 2021
	315,00	334,00	355,00	377,00

Programa: 1006 - Vigilância Sanitaria de Produtos e Serviços  
Ações de vigilância Sanitária de produtos e serviços evitando que produtos impróprios ao consumo cheguem ao destinatário final.

Ação.....: 1006 - Vigilância Sanitaria de Produtos e Serviços  
Descrição: Vigilância Sanitaria de Produtos e Serviços

Unidade de medida: Valor


Região	Quant. 2018	Quant. 2019	Quant. 2020	Quant. 2021
Município	338	358	381	404
Quantidade por ano...	338	358	381	404
Valor por ano.....	338,00	358,00	381,00	404,00
<hr/>				
Totais.....: Quantidade	1.481	valor	1.481,00	
<hr/>				
TOTAL PROGRAMA...:	Valor 2018	Valor 2019	Valor 2020	Valor 2021
	338,00	358,00	381,00	404,00

Programa: 1007 - Ações de vigilância Sanitária junto a população  
Ações de Vigilância Sanitária evitando de forma preventiva a propagação de doenças sem custo posterior à atenção secundária..

Ação.....: 1007 - Ações de Vigilância Sanitária junto a População  
Descrição: Ações de Vigilância Sanitária junto a População

Unidade de medida: Valor

Região	Quant. 2018	Quant. 2019	Quant. 2020	Quant. 2021
Município	298	316	336	356
Quantidade por ano...	298	316	336	356
Valor por ano.....	298,00	316,00	336,00	356,00
<hr/>				
Totais.....: Quantidade	1.306	valor	1.306,00	
<hr/>				
TOTAL PROGRAMA....:	Valor 2018	Valor 2019	Valor 2020	Valor 2021
	298,00	316,00	336,00	356,00



Programa: 1008 - Vigilância Epidemiológica

Ações voltadas a Vigilância Epidemiológica, evitando preventivamente que doenças infecto contagiosas entrem em contato com a população como a dengue - Fortalecer a vigilância epidemiológica para o bom auxílio a atenção primária, com o intuito de tranquilizar a população agindo sempre de forma proativa no que tange a epidemias e surtos - Divulgar as ações de vigilância epidemiológica. Divulgar as ações, elaborar textos para que sejam explorados em sala de aula por professores e alunos.

Ação.....: 1008 - Vigilância Epidemiologica

Descrição: Vigilância Epidemiologica

Unidade de medida: Valor

Região	Quant. 2018	Quant. 2019	Quant. 2020	Quant. 2021
Município	305	323	343	365
Quantidade por ano...	305	323	343	365
Valor por ano.....	305,00	323,00	343,00	365,00

Totais.....: Quantidade 1.336 valor 1.336,00

TOTAL PROGRAMA...:	valor 2018	valor 2019	valor 2020	valor 2021
	305,00	323,00	343,00	365,00


Programa: 1009 - Assistência Alimentar e Nutricional

Ações voltadas a Assistência Alimentar da população com a finalidade de evitar a desnutrição - Adequar as cozinhas e construir refeitórios nas escolas - Alimentar os educandos da rede pública municipal durante o período escolar - Garantir a qualidade nutricional da Merenda Escolar.

Ação.....: 1009 - Assistência Alimentar e Nutricional  
Descrição: Assistência Alimentar e Nutricional

Unidade de medida: Valor

Região	Quant. 2018	Quant. 2019	Quant. 2020	Quant. 2021
Município	450	477	507	539
Quantidade por ano...	450	477	507	539
Valor por ano.....	450,00	477,00	507,00	539,00
<hr/>				
Totais.....: Quantidade	1.973	valor	1.973,00	
<hr/>				
TOTAL PROGRAMA...:	valor 2018	valor 2019	valor 2020	valor 2021
	450,00	477,00	507,00	539,00





Programa: 1101 - Capacitação e qualificação Profissional

Capacitação e qualificação profissional da população para o acesso aos pontos de trabalho existentes - Criar cursos de formação profissional e apoio a inclusão socioprodutiva para geração do trabalho e renda.

Ação.....: 1101 - Capacitação e Qualificação Profissional

Descrição: Capacitação e Qualificação Profissional, Plano de Governo: - Implantar o regime de tempo integral nas escolas municipal;

Unidade de medida: valor

Região	Quant. 2018	Quant. 2019	Quant. 2020	Quant. 2021	
Município	278	295	313	332	
Quantidade por ano...	278	295	313	332	
Valor por ano.....	278,00	295,00	313,00	332,00	
Totais.....: Quantidade		1.218	valor	1.218,00	
TOTAL PROGRAMA...:		valor 2018	valor 2019	valor 2020	valor 2021
		278,00	295,00	313,00	332,00

Programa: 1102 - Promoção e Geração do Trabalho e da Renda  
Promoção e apoio as atividades ligadas a geração do emprego e da renda para melhoria da qualidade de vida da população.

Ação.....: 1102 - Realização de Cursos Profissionalizantes

Descrição: Realização de Cursos Profissionalizantes, Plano de Governo: - Tornar Forquilha um município da inovação, da criatividade e do empreendedorismo; - Criar a Secretaria de Desenvolvimento Econômico com a finalidade de organizar, dinamizar o empreendedorismo e acelerar o crescimento econômico municipal; - Incentivar o desenvolvimento dos potenciais produtivos, criativos e econômicos da cidade de Forquilha; - Firmar parcerias com a CDL no intuito de disponibilizar modalidades de linha de créditos consignados beneficiando os servidores públicos municipais;

Unidade de medida: Valor

Região	Quant. 2018	Quant. 2019	Quant. 2020	Quant. 2021
Município	135	143	152	161
Quantidade por ano...	135	143	152	161
Valor por ano.....	135,00	143,00	152,00	161,00
Totais.....: Quantidade	591	valor	591,00	
TOTAL PROGRAMA....:	valor 2018	valor 2019	valor 2020	valor 2021
	135,00	143,00	152,00	161,00

Programa: 1103 - Fomento ao associativismo  
Apoio a criação e as atividades de associações com a finalidade de geração de emprego e renda.


Ação.....: 1103 - Fomento ao Associativismo

Descrição: Fomento ao Associativismo, Plano de Governo: - Ampliar os mecanismos de fomento à produção e difusão cultural, em parceria com os governos estadual e federal; - Incentivar as parcerias público-privadas na área de cultura e inovação;

Unidade de medida: Valor

Região	Quant. 2018	Quant. 2019	Quant. 2020	Quant. 2021
Município	540	573	609	646
Quantidade por ano...	540	573	609	646
Valor por ano.....	540,00	573,00	609,00	646,00
<hr/>				
Totais.....: Quantidade	2.368	valor	2.368,00	
<hr/>				
TOTAL PROGRAMA....	valor 2018	valor 2019	valor 2020	valor 2021
	540,00	573,00	609,00	646,00

Quant. 2021  
646  
Valor  
646,00



Programa: 1201 - Ensino Fundamental

Manutenção das atividades educacionais ligadas ao ensino fundamental, valorização do magistério, construção reforma e ampliação de escolas, manutenção do FUNDEB, capacitação de professores - Adequar espaços nas unidades escolares para o funcionamento de laboratórios de informática e adquirir equipamentos necessários para o funcionamento - Construir e adequar quadras de esporte nas escolas - Construir e adequar salas de aula, adquirindo mobiliário e equipamentos para as salas de aula - Implantar um programa de conexão para as escolas com laboratório de informática, garantindo a integração e a expansão do uso da tecnologia da informação e comunicação. - Adquirir materiais didáticos, despesas de acordo com o Art.70 da LDB.

Ação.....: 1201 - Atividades Gerais do Ensino Fundamental

Descrição: Atividades Gerais do Ensino Fundamental, Plano de Governo: - Fortalecer a parceria com o Governo do Estado no Programa de Alfabetização na Idade Certa - PAIC;

Unidade de medida: Valor

Região Município	Quant. 2018	Quant. 2019	Quant. 2020	Quant. 2021
	2.500	2.655	2.819	2.994
Quantidade por ano...	2.500	2.655	2.819	2.994
Valor por ano.....	2.500,00	2.655,00	2.819,00	2.994,00
<hr/>				
Totais.....: Quantidade	10.968	valor	10.968,00	
<hr/>				
TOTAL PROGRAMA...:	Valor 2018	Valor 2019	Valor 2020	Valor 2021
	2.500,00	2.655,00	2.819,00	2.994,00

Programa: 1202 - Expansão das vagas do ensino fundamental  
Atividades com a finalidade do acesso a população ao ensino fundamental, com a expansão das vagas ofertadas pelo Município - Mobilização da população para a Matrícula Escolar.


Ação.....: 1202 - Expansão das Vagas do Ensino Fundamental  
Descrição: Expansão das Vagas do Ensino Fundamental

Unidade de medida: valor

Região	Quant. 2018	Quant. 2019	Quant. 2020	Quant. 2021
Município	654	694	737	783
Quantidade por ano...	654	694	737	783
Valor por ano.....	654,00	694,00	737,00	783,00

Totais.....: Quantidade 2.868 valor 2.868,00

TOTAL PROGRAMA...:	Valor 2018	valor 2019	valor 2020	valor 2021
	654,00	694,00	737,00	783,00



Programa: 1203 - Treinamento e Aperfeiçoamento de Profission.do Ensino Fundam  
 Capacitação de professores para melhoria da qualidade do ensino público, apoio a cursos de capacitação e ao ingresso em especializações - Treinamento pessoal para utilização de recursos audiovisuais para unidades escolares - Oferecer cursos de formação continuada aos professores que trabalham na educação Fundamental.

Ação.....: 1203 - Treinamento e Aperfeiçoamento de Professor do Ensino Fundamental  
 Descrição: Treinamento e Aperfeiçoamento de Professor do Ensino Fundamental, Plano de Governo: - Valorização do professor e a melhoria e profissionalização da gestão; - Focar no processo de aprendizagem;

Unidade de medida: Valor

Região	Quant. 2018	Quant. 2019	Quant. 2020	Quant. 2021
Município	380	403	428	455
Quantidade por ano...	380	403	428	455
Valor por ano.....	380,00	403,00	428,00	455,00
<hr/>				
Totais.....: Quantidade	1.666	valor	1.666,00	
<hr/>				
TOTAL PROGRAMA...:	Valor 2018	Valor 2019	Valor 2020	Valor 2021
	380,00	403,00	428,00	455,00

Programa: 1204 - Assistência a estudantes do ensino fundamental

Amparo assistencial aos estudantes do ensino fundamental com a finalidade de manter o estudante em sala de aula - Elaborar projeto com condições de acesso de pessoas portadoras de deficiência física a sala de aula - Transporta com segurança, crianças e jovens que frequentam escolas distantes da residência com a contratação e a aquisição de veículos para o Transporte Escolar.

Ação.....: 1204 - Assistência a Estudante do Ensino Fundamental

Descrição: Assistência a Estudante do Ensino Fundamental

Unidade de medida: Valor

Região Município	Quant. 2018	Quant. 2019	Quant. 2020	Quant. 2021
	540	573	609	646
Quantidade por ano...	540	573	609	646
Valor por ano.....	540,00	573,00	609,00	646,00
<hr/>				
Totais.....: Quantidade	2.368	valor	2.368,00	
<hr/>				
TOTAL PROGRAMA...:	Valor 2018	Valor 2019	Valor 2020	Valor 2021
	540,00	573,00	609,00	646,00

Programa: 1205 - Assistência a Estudantes do Ensino Médio, regular o polival  
Apoio as Atividades do Estado, execução de Convênios, Transporte Escolar, e demais métodos de apoio  
cooperado com Estado para uma Política Pública junto ao Ensino Médio.


Ação.....: 1205 - Assistência a Estudantes do Ensino Medio  
Descrição: Assistência a Estudantes do Ensino Medio

Unidade de medida: valor

Região Município	Quant. 2018	Quant. 2019	Quant. 2020	Quant. 2021
	390	414	439	467
Quantidade por ano...	390	414	439	467
Valor por ano.....	390,00	414,00	439,00	467,00

Totais.....: Quantidade 1.710 valor 1.710,00

TOTAL PROGRAMA....	valor 2018	valor 2019	valor 2020	valor 2021
	390,00	414,00	439,00	467,00





Programa: 1206 - Ensino Profissional


Amparo assistencial a estudantes do ensino profissional. Promover o acesso aos cidadãos em geral, ao mundo digital e a formação profissionalizante, facilitando o ingresso no mercado de trabalho.

Ação.....: 1206 - Ensino Profissional

Descrição: Ensino Profissional, Plano de Governo: - Acelerar a implantação da escola profissionalizante para a formação da mão de obra qualificada de jovens; - Adequar a infra-estrutura física e tecnológica das escolas para enfrentar o desafio da qualidade e da educação integral;

Unidade de medida: Valor

Região	Quant. 2018	Quant. 2019	Quant. 2020	Quant. 2021
Município	950	1.100	1.145	1.250
Quantidade por ano...	950	1.100	1.145	1.250
Valor por ano.....	950,00	1.100,00	1.145,00	1.250,00
<hr/>				
Totais.....: Quantidade	4.445	valor	4.445,00	
<hr/>				
TOTAL PROGRAMA....:	valor 2018	valor 2019	valor 2020	valor 2021
	950,00	1.100,00	1.145,00	1.250,00



Programa: 1207 - Assistência a Estudantes do Ensino Superior  
 Apoio as atividades da União, execução de convênios, transporte escolar, e demais métodos de apoio para garantir uma política junto aos estudantes que cursam ensino superior no município.

Ação.....: 1207 - Assistência a Estudantes do Ensino Superior  
 Descrição: Assistência a Estudantes do Ensino Superior

Unidade de medida: Valor

Região	Quant. 2018	Quant. 2019	Quant. 2020	Quant. 2021
Município	310	329	349	371
Quantidade por ano...	310	329	349	371
Valor por ano.....	310,00	329,00	349,00	371,00
<hr/>				
Totais.....: Quantidade	1.359	valor	1.359,00	
<hr/>				
TOTAL PROGRAMA...:	Valor 2018	Valor 2019	Valor 2020	Valor 2021
	310,00	329,00	349,00	371,00

Programa: 1208 - Ensino Infantil


Manutenção das atividades educacionais ligadas ao ensino infantil valorização do Magistério, construção reforma e ampliação de escolas, manutenção do FUNDEB, capacitação de professores - Adquirir materiais didáticos diversos, livros, brinquedos e material escolar para o ensino infantil.

Ação.....: 1208 - Ensino Infantil  
 Descrição: Ensino Infantil

Unidade de medida: Valor

Região	Quant. 2018	Quant. 2019	Quant. 2020	Quant. 2021
Município	850	902	958	1.010
Quantidade por ano...	850	902	958	1.010
Valor por ano.....	850,00	902,00	958,00	1.010,00
<hr/>				
Totais.....: Quantidade	3.720	valor	3.720,00	
<hr/>				
TOTAL PROGRAMA...:	Valor 2018	Valor 2019	Valor 2020	valor 2021
	850,00	902,00	958,00	1.010,00

Assinatura: \_\_\_\_\_  
 Nome: \_\_\_\_\_  
 Cargo: \_\_\_\_\_  
 Data: \_\_\_\_\_




Programa: 1209 - Expansão de Vagas do Ensino Infantil  
Atividades com a finalidade de expandir o número de vagas do ensino infantil abrangendo todos os estudantes do Município - Mobilização da população para a Matrícula Escolar.

Ação.....: 1209 - Expansão das Vagas do Ensino Infantil  
Descrição: Expansão das Vagas do Ensino Infantil

Unidade de medida: Valor

Região	Quant. 2018	Quant. 2019	Quant. 2020	Quant. 2021
Município	550	584	620	660
Quantidade por ano...	550	584	620	660
Valor por ano.....	550,00	584,00	620,00	660,00
<hr/>				
Totais.....: Quantidade	2.414	valor	2.414,00	
<hr/>				
TOTAL PROGRAMA...:	valor 2018	valor 2019	valor 2020	valor 2021
	550,00	584,00	620,00	660,00



Programa: 1210 - Treinamento e Aperfeiçoamento de Prof.do Ensino Infantil  
 Capacitação de professores para melhoria da qualidade do ensino público, apoio a cursos de capacitação e ao ingresso em especializações - Oferecer cursos de formação continuada para os professores que trabalham na educação infantil.

Ação.....: 1210 - Treinamento e Aperfeiçoamento de Professor do Ensino Infantil  
 Descrição: Treinamento e Aperfeiçoamento de Professor do Ensino Infantil

Unidade de medida: Valor

Região	Quant. 2018	Quant. 2019	Quant. 2020	Quant. 2021
Município	700	743	789	838
Quantidade por ano...	700	743	789	838
Valor por ano.....	700,00	743,00	789,00	838,00
<hr/>				
Totais.....: Quantidade	3.070	valor	3.070,00	
<hr/>				
TOTAL PROGRAMA...:	Valor 2018	Valor 2019	Valor 2020	Valor 2021
	700,00	743,00	789,00	838,00

Programa: 1211 - Assistência a estudantes do Ensino Infantil  
Amparo assistencial aos estudantes do ensino infantil com a finalidade de manter o estudante em sala de aula.

Ação.....: 1211 - Assistência a Estudantes do Ensino Infantil  
Descrição: Assistência a Estudantes do Ensino Infantil

Unidade de medida: Valor

Região	Quant. 2018	Quant. 2019	Quant. 2020	Quant. 2021
Município	590	626	665	706
Quantidade por ano...	590	626	665	706
Valor por ano.....	590,00	626,00	665,00	706,00
Totais.....: Quantidade	2.587	valor	2.587,00	
TOTAL PROGRAMA...:	Valor 2018	Valor 2019	valor 2020	valor 2021
	590,00	626,00	665,00	706,00

Programa: 1212 - Educação de Jovens e Adultos

Reduzir os índices de analfabetismo e evasão no EJA, investimento e manutenção das atividades para a oferta de vagas e expansão do programa de educação de jovens e adultos - Alfabetizar 100% das pessoas acima de quatorze anos.

Ação.....: 1212 - Educação de Jovens e Adultos  
 Descrição: Educação de Jovens e Adultos

Unidade de medida: Valor

Região Município	Quant. 2018 505	Quant. 2019 533	Quant. 2020 566	Quant. 2021 601
Quantidade por ano...	505	533	566	601
Valor por ano.....	505,00	533,00	566,00	601,00
Totais.....: Quantidade	2.205	valor	2.205,00	
TOTAL PROGRAMA...:	Valor 2018 505,00	Valor 2019 533,00	Valor 2020 566,00	Valor 2021 601,00

Programa: 1213 - Combate ao Analfabetismo

Programa de apoio para o combate ao analfabetismo junto as comunidades carentes do município, incentivo aos adultos para sairem da condição de analfabetos.

Ação.....: 1213 - Combate ao Analfabetismo  
 Descrição: Combate ao Analfabetismo

Unidade de medida: Valor

Região	Quant. 2018	Quant. 2019	Quant. 2020	Quant. 2021
Município	388	412	437	464
Quantidade por ano...	388	412	437	464
Valor por ano.....	388,00	412,00	437,00	464,00
<hr/>				
Totais.....: Quantidade	1.701	valor	1.701,00	
<hr/>				
TOTAL PROGRAMA...:	Valor 2018	valor 2019	Valor 2020	Valor 2021
	388,00	412,00	437,00	464,00



Programa: 1214 - Educação Especial

Promover a inclusão das crianças e adolescentes com necessidades especiais no ensino regular, oferecendo condições dignas de atendimento as crianças e adolescentes com necessidades especiais.

Ação.....: 1214 - Educação Especial  
Descrição: Educação Especial

Unidade de medida: valor

Região Município	Quant. 2018	Quant. 2019	Quant. 2020	Quant. 2021
	408	433	460	488
Quantidade por ano...	408	433	460	488
Valor por ano.....	408,00	433,00	460,00	488,00

Totais.....: Quantidade 1.789 valor 1.789,00

TOTAL PROGRAMA...:	Valor 2018 408,00	Valor 2019 433,00	Valor 2020 460,00	Valor 2021 488,00
--------------------	----------------------	----------------------	----------------------	----------------------

Programa: 1215 - Ensino Básico

Manutenção das Atividades do Ensino Básico, Vencimentos e Vantagens incidentes sobre folha de Pagamento de Pessoal, Ampliação de Escolas, Centros de Ensino e prédios necessários ao funcionamento da rede de ensino básico municipal, manutenção de todas as atividades oriundas do FUNDEB.


Ação.....: 1215 - Ensino Básico

Descrição: Ensino Básico

Unidade de medida: valor

Região	Quant. 2018	Quant. 2019	Quant. 2020	Quant. 2021
Município	2.450	2.539	2.635	2.736
Quantidade por ano...	2.450	2.539	2.635	2.736
Valor por ano.....	2.450,00	2.539,00	2.635,00	2.736,00
Totais.....: Quantidade	10.360	valor	10.360,00	

TOTAL PROGRAMA...:	valor 2018	valor 2019	valor 2020	valor 2021
	2.450,00	2.539,00	2.635,00	2.736,00



Programa: 1301 - Museus, Bibliotecas, Teatros e Centros de Cultura  
Criação de Museus, Centros de Arte, incentivo ao teatro e Criação de centros de cultura no Município - Adequar e construir as instalações da biblioteca adotando os padrões mínimos de acessibilidade.

Ação.....: 1301 - Museus, Bibliotecas, Teatros e Centros de Cultura  
Descrição: Museus, Bibliotecas, Teatros e Centros de Cultura

Unidade de medida: Valor

Região	Quant. 2018	Quant. 2019	Quant. 2020	Quant. 2021
Município	958	1.017	1.080	1.147
Quantidade por ano...	958	1.017	1.080	1.147
Valor por ano.....	958,00	1.017,00	1.080,00	1.147,00
<hr/>				
Totais.....: Quantidade	4.202	valor	4.202,00	
<hr/>				
TOTAL PROGRAMA...:	valor 2018	valor 2019	valor 2020	valor 2021
	958,00	1.017,00	1.080,00	1.147,00

Programa: 1302 - Apoio e Incentivo as Artes

Ações de apoio e incentivo a grupos culturais no Município, Festas Juninas, ações culturais, grupos de dança e demais atividades ligadas a cultura - Realizar oficinas de artes, atividades externas de lazer, esporte e viagens.

Ação.....: 1302 - Apoio e Incentivos as Artes

Descrição: Apoio e Incentivos as Artes, Plano de Governo: - Investir na produção, no design e na comercialização da criação artesanal; - Ampliar e integrar os diversos equipamentos de cultura do Município; - Assegurar recursos para a conservação, manutenção e valorização do patrimônio histórico e cultura de Forquilha

Unidade de medida: Valor

Região	Quant. 2018	Quant. 2019	Quant. 2020	Quant. 2021
Município	532	564	600	637
Quantidade por ano...	532	564	600	637
Valor por ano.....	532,00	564,00	600,00	637,00
<hr/>				
Totais.....: Quantidade	2.333	valor	2.333,00	
<hr/>				
TOTAL PROGRAMA...:	valor 2018	valor 2019	valor 2020	valor 2021
	532,00	564,00	600,00	637,00

Programa: 1303 - Difusão Cultural

Movimentos de traços característicos culturais, referente a Grupos étnicos, expansão da Cultura no Município, através da migração de culturas de outros grupos ou de expansão da cultura existente em gerações anteriores.

Ação.....: 0001 - Difusão Cultural

Descrição: Difusão Cultural, Plano de Governo: - Buscar parcerias de interação e cooperação como Governo do Estado na prevenção e no estabelecimento de uma cultura da segurança cidadã.

Unidade de medida: Valor

Região	Quant. 2018	Quant. 2019	Quant. 2020	Quant. 2021
Município	488	518	550	584
Quantidade por ano...	488	518	550	584
Valor por ano.....	488,00	518,00	550,00	584,00
<hr/>				
Totais.....: Quantidade	2.140	valor	2.140,00	
<hr/>				
TOTAL PROGRAMA...:	valor 2018	valor 2019	valor 2020	valor 2021
	488,00	518,00	550,00	584,00

Programa: 1401 - Reinscrição de Adolescentes em conflito com a lei  
 Reinscrição Social de Adolescentes em conflito com a lei, ajuda para que reestabeleçam o convívio social, evitando que esses adolescentes venham a manter um contato novo com o crime.

Ação.....: 1401 - Reinscrição de Adolescentes em Conflitos Com a Lei  
 Descrição: Reinscrição de Adolescentes em Conflitos Com a Lei, Plano de Governo: - Criar políticas públicas integradas para lidar com o uso abusivo de drogas;

Unidade de medida: Valor

Região Município	Quant. 2018 376	Quant. 2019 399	Quant. 2020 424	Quant. 2021 450
Quantidade por ano...	376	399	424	450
Valor por ano.....	376,00	399,00	424,00	450,00
<hr/>				
Totais.....: Quantidade	1.649	valor	1.649,00	
<hr/>				
TOTAL PROGRAMA....:	Valor 2018 376,00	Valor 2019 399,00	Valor 2020 424,00	Valor 2021 450,00

Programa: 1501 - Planejamento e Estruturação Urbana

Ações com a finalidade de efetuar uma melhor política de desenvolvimento e crescimento com obras de infra-estrutura e ações visando a melhoria do desenvolvimento de infra-estrutura do Município.

Ação.....: 1501 - Planejamento e Estruturação Urbana

Descrição: Planejamento e Estruturação Urbana, Plano de Governo: - Transformar Forquilha numa cidade com excelentes serviços nas áreas de: cultura, entretenimento, tecnologia da informação e comunicação, saúde e turismo; - Explorar a localização geográfica e estratégica da cidade de Forquilha para sermos um polo de indústrias, comércio varejista e atacadista da região Norte do Estado. - Desenvolver políticas públicas para a capacitação e empregabilidade da juventude; - Desenvolver, estruturar e apoiar a economia criativa na Cidade de Forquilha; - Ampliar os investimentos na área de cultura; - Apoiar a economia do entretenimento; - Reverter às lógicas de produção da desigualdade econômica e social com o fortalecimento dos mecanismos redistributivos da riqueza; - Erradicar a miséria absoluta em Forquilha; - Fortalecer o controle social dos projetos e de sua implantação; - Criar o Índice de Vulnerabilidade Socioambiental de Forquilha; - Pensar e gerir estratégias e projetos de longo prazo; - Comprometer a Administração Municipal com a ética, a seriedade e a competência; - Criar um sistema de monitoramento e avaliação das políticas públicas do município de Forquilha. - Redefinir os marcos da administração pública municipal em torno da inovação, - Construir programas, projetos e estratégias integrados e transversais; - Aumentar a cooperação, parceria e articulação entre o setor público e a sociedade. - Fortalecer as políticas públicas de atenção à terceira idade e as pessoas de necessidades especiais.

Unidade de medida: valor

Região Município	Quant. 2018	Quant. 2019	Quant. 2020	Quant. 2021
	766	813	863	917
Quantidade por ano...	766	813	863	917
valor por ano.....	766,00	813,00	863,00	917,00
Totais.....: Quantidade	3.359	valor	3.359,00	
TOTAL PROGRAMA...:	valor 2018	valor 2019	valor 2020	valor 2021
	766,00	813,00	863,00	917,00

917

917,00

Programa: 1502 - Vias e Logradouros Urbanos

Construção, pavimentação, calçamento destinada a diversas areas do Município, beneficiamento das Ruas e Avenidas, construção e ampliação das áreas de acesso ao centro e aos diversos Bairros.

Ação.....: 1502 - Vias e Logradouros Urbanos

Descrição: Vias e Logradouros Urbanos, Plano de Governo: - Planejar o sistema viário com acessibilidade e mobilidade urbana sustentável; - Implementar técnicas de planejamento do crescimento urbano; - Organizar e Apoiar o sistema de transporte público de qualidade; - Controlar a dispersão urbana: espacial, demográfica e econômica; Solicitação audiência publica estradas vicinais: Sede para os distritos; piçarra mento.

unidade de medida: valor

Região	Quant. 2018	Quant. 2019	Quant. 2020	Quant. 2021
Município	2.800	2.900	3.030	3.155
Quantidade por ano...	2.800	2.900	3.030	3.155
Valor por ano.....	2.800,00	2.900,00	3.030,00	3.155,00
Totais.....: Quantidade	11.885	valor	11.885,00	
TOTAL PROGRAMA...:	Valor 2018 2.800,00	Valor 2019 2.900,00	Valor 2020 3.030,00	Valor 2021 3.155,00



Programa: 1503 - Serviços na manutenção e qualidade da Limpeza urbana  
 Manutenção e melhoria na qualidade dos serviços de limpeza urbana com a maior abrangência dos bairros, aquisição de material de consumo, equipamentos, serviços e pessoal para efetuar os trabalhos de limpeza pública.

Ação.....: 1503 - Serviços Na Manutenção e Qualidade da Limpeza Urbana  
 Descrição: Serviços Na Manutenção e Qualidade da Limpeza Urbana

Unidade de medida: valor

Região	Quant. 2018	Quant. 2019	Quant. 2020	Quant. 2021
Município	2.100	2.230	2.368	2.515
Quantidade por ano...	2.100	2.230	2.368	2.515
Valor por ano.....	2.100,00	2.230,00	2.368,00	2.515,00
<hr/>				
Totais.....: Quantidade	9.213	valor	9.213,00	
<hr/>				
TOTAL PROGRAMA...:	valor 2018	valor 2019	valor 2020	valor 2021
	2.100,00	2.230,00	2.368,00	2.515,00

Programa: 1504 - Infraestrutura de Serviços Funerários  
Ações de melhoria da infraestrutura, manutenção, e para os cemitérios existentes na cidade.

Ação.....: 1504 - Infraestrutura de Serviços Funerários  
Descrição: Infraestrutura de Serviços Funerários

Unidade de medida: Valor

Região	Quant. 2018	Quant. 2019	Quant. 2020	Quant. 2021
Município	355	377	400	425
Quantidade por ano...	355	377	400	425
Valor por ano.....	355,00	377,00	400,00	425,00
<hr/>				
Totais.....: Quantidade	1.557	valor	1.557,00	
<hr/>				
TOTAL PROGRAMA...:	Valor 2018	Valor 2019	Valor 2020	Valor 2021
	355,00	377,00	400,00	425,00



Programa: 1505 - Infraestrutura de Iluminação pública  
Ampliação e manutenção de rede de iluminação pública existente na cidade.

Ação.....: 1505 - Infraestrutura de Iluminação Pública  
Descrição: Infraestrutura de Iluminação Pública

Unidade de medida: Valor

Região	Quant. 2018	Quant. 2019	Quant. 2020	Quant. 2021
Município	955	1.014	1.077	1.143
Quantidade por ano...	955	1.014	1.077	1.143
Valor por ano.....	955,00	1.014,00	1.077,00	1.143,00
<hr/>				
Totais.....: Quantidade	4.189	valor	4.189,00	
<hr/>				
TOTAL PROGRAMA....:	Valor 2018	Valor 2019	Valor 2020	Valor 2021
	955,00	1.014,00	1.077,00	1.143,00

Quant. 2021  
1.143  
Valor 2021  
1.143,00



Programa: 1506 - Infraestrutura e Serviços de Praça, Parques e jardins  
Obras de infraestrutura, manutenção e construção de Praças Parques e Jardins no Município.

Ação.....: 1506 - Infraestrutura e Serviços de Praça

Descrição: Infraestrutura e Serviços de Praça, Plano de Governo: - Avançar na política pública de revitalização das calçadas e das praças públicas para melhorar cada vez mais o uso com satisfação e segurança pelos cidadãos forquilhense; Solicitação audiência pública praças: Distrito, Localidades e Sede;

Unidade de medida: Valor

Região	Quant. 2018	Quant. 2019	Quant. 2020	Quant. 2021
Município	1.550	1.633	1.722	1.504
Quantidade por ano...	1.550	1.633	1.722	1.504
Valor por ano.....	1.550,00	1.633,00	1.722,00	1.504,00
<hr/>				
Totais.....: Quantidade	6.409	valor	6.409,00	
<hr/>				
TOTAL PROGRAMA....:	Valor 2018	Valor 2019	Valor 2020	Valor 2021
	1.550,00	1.633,00	1.722,00	1.504,00



Programa: 1507 - Serviços Gerais de utilidade pública  
 Manutenção dos Serviços ligados a utilidade Pública.

Ação.....: 1507 - Serviços Gerais de Utilidade Pública


Descrição: Serviços Gerais de Utilidade Pública, Plano de Governo: - Rever, implementar e fortalecer os instrumentos de controle urbano para organizar as atividades produtivas e os serviços públicos; - Repensar o planejamento urbano de forma inovadora, criativa e sustentável; - Criar mecanismos para o enfrentamento do déficit habitacional com inteligência e responsabilidade compartilhada;

Unidade de medida: Valor

Região Município	Quant. 2018	Quant. 2019	Quant. 2020	Quant. 2021
	555	589	625	664
Quantidade por ano...	555	589	625	664
Valor por ano.....	555,00	589,00	625,00	664,00

Totais.....: Quantidade 2.433 valor 2.433,00

TOTAL PROGRAMA...:	Valor 2018	valor 2019	valor 2020	valor 2021
	555,00	589,00	625,00	664,00



Programa: 1508 - Terminais Rodoviários

Construção, Reforma e Ampliação de Terminais Rodoviários, manutenção dos terminais, infraestrutura para implantação de terminais Rodoviários.

Ação.....: 1508 - Terminais Rodoviários  
Descrição: Terminais Rodoviários

Unidade de medida: Valor

Região	Quant. 2018	Quant. 2019	Quant. 2020	Quant. 2021
Município	625	663	704	748
Quantidade por ano...	625	663	704	748
Valor por ano.....	625,00	663,00	704,00	748,00

Totais.....: Quantidade 2.740 valor 2.740,00


TOTAL PROGRAMA....:	valor 2018	valor 2019	valor 2020	valor 2021
	625,00	663,00	704,00	748,00

Programa: 1601 - Melhorias nas condições de Habitações Urbanas  
Construção de Casas populares, programa de melhoria nas habitações, melhoria das condições sanitárias das habitações Urbanas.

Ação.....: 1601 - Melhoria Nas Condições Habitacionais Urbanas  
Descrição: Melhoria Nas Condições Habitacionais Urbanas, Solicitação audiência publica casas populares:  
Distrito, Localidades e Sede, Erradicação das casas de taipa,

Unidade de medida: Valor

Região	Quant. 2018	Quant. 2019	Quant. 2020	Quant. 2021
Município	615	653	693	736
Quantidade por ano...	615	653	693	736
Valor por ano.....	615,00	653,00	693,00	736,00
Totais.....: Quantidade	2.697	valor	2.697,00	
TOTAL PROGRAMA...:	valor 2018 615,00	valor 2019 653,00	valor 2020 693,00	valor 2021 736,00



Programa: 1602 - Melhoria de Condições de Habitações Rurais  
Construção de Casas Populares, programa de melhoria nas Habitações, melhoria das condições sanitárias das habitações Rurais.

Ação.....: 1602 - Melhoria Nas Condições Habitacionais Rurais  
Descrição: Melhoria Nas Condições Habitacionais Rurais, Solicitação audiência publica casas populares: Distrito, Localidades e Sede, Erradicação das casas de taipa,

Unidade de medida: valor

Região	Quant. 2018	Quant. 2019	Quant. 2020	Quant. 2021	
Município	435	461	490	521	
Quantidade por ano...	435	461	490	521	
Valor por ano.....	435,00	461,00	490,00	521,00	
Totais.....: Quantidade		1.907	valor	1.907,00	
TOTAL PROGRAMA....:		valor 2018	valor 2019	valor 2020	valor 2021
		435,00	461,00	490,00	521,00





Programa: 1701 - Abastecimento d'agua da Zona Rural

Obras de ampliação do abastecimento d'agua da Zona Rural, construção de adutoras e de redes de abastecimento, açudes, cisternas e poços profundos destinados ao abastecimento d'agua da população residente na zona Rural. Compreende as ações voltadas para o planejamento, instalação, construção e melhoria, operação, manutenção e controle de qualidade de sistemas de abastecimento de água potável. Solicitação audiência pública abastecimento d'agua: Comunidade de Rasteira; Distrito, Localidades e Sede;

Ação.....: 1701 - Abastecimento d Agua Zona Rural

Descrição: Abastecimento d'agua da Zona Rural Solicitação audiência pública abastecimento d'agua: Comunidade de Rasteira; Distrito, Localidades e Sede;

Unidade de medida: Valor

Região	Quant. 2018	Quant. 2019	Quant. 2020	Quant. 2021
Município	475	498	522	549
Quantidade por ano...	475	498	522	549
Valor por ano.....	475,00	498,00	522,00	549,00
<hr/>				
Totais.....: Quantidade	2.044	valor	2.044,00	
<hr/>				
TOTAL PROGRAMA...:	valor 2018	valor 2019	valor 2020	valor 2021
	475,00	498,00	522,00	549,00

Programa: 1702 - Saneamento Geral na Zona Rural

Obras de Saneamento visando a melhoria da qualidade de vida da população, e ampliação da rede de saneamento básico do Município, compreende as ações voltadas para o planejamento, instalação, construção e melhoria, operação, manutenção e controle de tratamento de esgotos sanitários em áreas rurais, incluindo dragagem e drenagem de cursos d'água e tratamento de outros focos possíveis de atentar contra a saúde da comunidade rural. Solicitação audiência pública saneamento básico: comunidade de rasteira; Distrito, Localidades e Sede;

Ação.....: 1702 - Saneamento Geral da Zona Rural

Descrição: Saneamento Geral da Zona Rural, Plano de Governo: - Expandir a cobertura do saneamento básico na sede e nos distritos urbanos; Solicitação audiência pública saneamento básico: comunidade de rasteira; Distrito, Localidades e Sede;

Unidade de medida: Valor

Região	Quant. 2018	Quant. 2019	Quant. 2020	Quant. 2021
Município	450	471	494	519
Quantidade por ano...	450	471	494	519
Valor por ano.....	450,00	471,00	494,00	519,00
<hr/>				
Totais.....: Quantidade	1.934	valor	1.934,00	
<hr/>				
TOTAL PROGRAMA....	valor 2018	valor 2019	valor 2020	valor 2021
	450,00	471,00	494,00	519,00

Programa: 1703 - Abastecimento d'agua da Zona Urbana

Obras visando a ampliação da rede de abastecimento d'agua da zona urbana, ampliação da rede de abastecimento, melhoria na qualidade da água, construção de açudes, cisternas e poços profundos para o abastecimento. Compreende as ações voltadas para o planejamento, instalação, construção e melhoria, operação, manutenção e controle de qualidade de sistemas de abastecimento de água potável. Solicitação audiência publica abastecimento d'agua: Comunidade de Rasteira; Distrito, Localidades e Sede;

Ação.....: 1703 - Abastecimento d agua da Zona Urbana

Descrição: Abastecimento d'agua da Zona Urbana, Solicitação audiência publica abastecimento d'agua: Comunidade de Rasteira; Distrito, Localidades e Sede;

unidade de medida: valor

Região Município	Quant. 2018 495	Quant. 2019 519	Quant. 2020 545	Quant. 2021 573
Quantidade por ano...	495	519	545	573
Valor por ano.....	495,00	519,00	545,00	573,00
<hr/>				
Totais.....: Quantidade	2.132	valor	2.132,00	
<hr/>				
TOTAL PROGRAMA....:	Valor 2018 495,00	Valor 2019 519,00	Valor 2020 545,00	valor 2021 573,00

Programa: 1704 - Saneamento Geral da Zona Urbana

Compreende as ações voltadas para o planejamento, instalação, construção e melhoria, operação, manutenção e controle de tratamento de esgotos sanitários em áreas rurais, incluindo dragagem e drenagem de cursos d'água e tratamento de tratamento de esgotos sanitários e despejos industriais, e de melhoria do nível de higiene pública, incluindo o controle de regiões e logradouros insalubres e de outros possíveis focos de problemas atentatórios à saúde pública outros focos possíveis de atentar contra a saúde da comunidade Urbana, Ampliação e manutenção da rede de saneamento básico da zona urbana. Solicitação audiência publica saneamento básico: comunidade de rasteira; Distrito, Localidades e Sede;

Ação.....: 1704 - Saneamento Geral da Zona Urbana

Descrição: Saneamento Geral da Zona Urbana, Solicitação audiência publica saneamento básico: comunidade de rasteira; Distrito, Localidades e Sede;

Unidade de medida: Valor

Região	Quant. 2018	Quant. 2019	Quant. 2020	Quant. 2021
Município	235	249	265	281
Quantidade por ano...	235	249	265	281
Valor por ano.....	235,00	249,00	265,00	281,00
<hr/>				
Totais.....: Quantidade	1.030	valor	1.030,00	
<hr/>				
TOTAL PROGRAMA....:	Valor 2018	Valor 2019	Valor 2020	Valor 2021
	235,00	249,00	265,00	281,00

  
 04.11.2021  
 231  
 249  
 265  
 281

Programa: 1801 - Proteção e preservação ambiental

Preservação do meio ambiente, das matas, fauna e flora dentro dos limites do Município. Compreende as ações de planejamento, implantação, coordenação e manutenção que visam a defesa da fauna e da flora, a preservação e conservação de áreas e ecossistemas, a proteção de áreas urbanas e rurais contra possíveis danos causados por secas e inundações, bem como a proteção dos solos contra os desgastes ocasionados pelo homem ou pela natureza.

Ação.....: 1801 - Proteção e Preservação Ambiental

Descrição: Proteção e Preservação Ambiental

Unidade de medida: Valor

Região	Quant. 2018	Quant. 2019	Quant. 2020	Quant. 2021
Município	285	302	321	341
Quantidade por ano...	285	302	321	341
Valor por ano.....	285,00	302,00	321,00	341,00
<hr/>				
Totais.....: Quantidade	1.249	valor	1.249,00	
<hr/>				
TOTAL PROGRAMA...:	Valor 2018	Valor 2019	Valor 2020	Valor 2021
	285,00	302,00	321,00	341,00

Programa: 1802 - melhoria de Qualidade de Meio Ambiente

Ações visando a integração da sociedade com meio ambiente, pesquisas e ações de reciclagem, serviços de informações sociais sobre a importância do Meio Ambiente, políticas de reaproveitamento e coleta seletiva de lixo.

Ação.....: 1802 - melhoria de Qualidade do Meio Ambiente

Descrição: Melhoria de Qualidade do Meio Ambiente, Solicitação audiência pública melhoria na coleta de lixo: Distrito, Localidades e Sede;

Unidade de medida: valor

Região	Quant. 2018	Quant. 2019	Quant. 2020	Quant. 2021
Município	248	263	279	297
Quantidade por ano...	248	263	279	297
Valor por ano.....	248,00	263,00	279,00	297,00
<hr/>				
Totais.....: Quantidade	1.087	valor	1.087,00	
<hr/>				
TOTAL PROGRAMA...:	Valor 2018	Valor 2019	valor 2020	valor 2021
	248,00	263,00	279,00	297,00

Programa: 1803 - Recuperação de Áreas Degradadas  
Ações reflorestamento nativo e recuperação de áreas degradadas na necessidade de melhoria do meio ambiente.

Ação.....: 1803 - Recuperação de Áreas Degradadas  
Descrição: Recuperação de Áreas Degradadas

Unidade de medida: valor

Região	Quant. 2018	Quant. 2019	Quant. 2020	Quant. 2021
Município	220	233	248	263
Quantidade por ano...	220	233	248	263
Valor por ano.....	220,00	233,00	248,00	263,00

Totais.....: Quantidade 964 valor 964,00

TOTAL PROGRAMA....:	valor 2018 220,00	valor 2019 233,00	valor 2020 248,00	valor 2021 263,00
---------------------	----------------------	----------------------	----------------------	----------------------



Programa: 1804 - Conservação e Proteção dos Recursos Hídricos  
Ações visando a melhoria na qualidade de rios e nascedouro, qualidade da água no Município, ações visando evitar a poluição e a inviabilidade dos recursos Hídricos Municipais.

Ação.....: 1804 - Conservação e Proteção dos Recursos Hídricos  
Descrição: Conservação e Proteção dos Recursos Hídricos, Plano de Governo: - Fortalecer a política de Recursos Hídricos no Município com a construção e manutenção de novas fontes hídricas; - Apoiar a introdução de novas tecnologias na produção agropecuária;

Unidade de medida: valor

Região	Quant. 2018	Quant. 2019	Quant. 2020	Quant. 2021
Município	315	334	355	377
Quantidade por ano...	315	334	355	377
Valor por ano.....	315,00	334,00	355,00	377,00
<hr/>				
Totais.....: Quantidade	1.381	valor	1.381,00	
<hr/>				
TOTAL PROGRAMA...:	valor 2018	valor 2019	valor 2020	valor 2021
	315,00	334,00	355,00	377,00





Programa: 1805 - Fortalecimento de Infra-Estrutura Hídrica

Ações e Projetos visando a melhoria na infra-estrutura hídrica municipal, destinado a criação de açudes para piscicultura, fortalecimento da agricultura, e ampliação do acesso a água a comunidades rurais. Construções de barragens, poços, e todas as ações visando a melhoria da qualidade do abastecimento d' água e controle contra secas.

Ação.....: 1805 - Fortalecimento de Infra-Estrutura Hídrica

Descrição: Fortalecimento de Infra-Estrutura Hídrica, Plano de Governo: - Implementar um programa de apoio a produção de energias limpa e sustentáveis; - Desenvolver mecanismos de gestão para fomentar a transição para uma economia sustentável; - Aumentar as áreas verdes, com a participação ativa do poder público e da sociedade. -Introduzir técnicas de produção agroecológica para que os agricultores de base familiar tenham renda e equilíbrio ambiental;

Unidade de medida: Valor

Região	Quant. 2018	Quant. 2019	Quant. 2020	Quant. 2021
Município	465	493	524	556
Quantidade por ano...	465	493	524	556
Valor por ano.....	465,00	493,00	524,00	556,00
Totais.....: Quantidade	2.038	valor	2.038,00	
TOTAL PROGRAMA....:	Valor 2018 465,00	valor 2019 493,00	valor 2020 524,00	valor 2021 556,00

Programa: 1901 - Capacitação de Recursos Humanos para Pesquisas Científicas  
Formação de Recursos Humanos destinados a pesquisa para melhoria da qualidade de vida da população.


Ação.....: 1901 - Capacitação de Recursos Humanos Para Pesquisas Científicas  
Descrição: Capacitação de Recursos Humanos Para Pesquisas Científicas

Unidade de medida: Valor

Região	Quant. 2018	Quant. 2019	Quant. 2020	Quant. 2021
Município	478	507	539	572
Quantidade por ano...	478	507	539	572
Valor por ano.....	478,00	507,00	539,00	572,00

Totais.....: Quantidade 2.096 valor 2.096,00

TOTAL PROGRAMA...:	Valor 2018 478,00	Valor 2019 507,00	Valor 2020 539,00	Valor 2021 572,00
--------------------	----------------------	----------------------	----------------------	----------------------



Programa: 1902 - Programa de criação de áreas digitais com acesso a Internet  
 Programa de criação de áreas digitais com acesso a Internet na sede e nas diversas localidades do município, visando a inclusão digital e a melhoria na qualidade do ensino junto aos alunos do município com acesso a rede mundial.

Ação.....: 1902 - Programa de Criação de Áreas Digitais Com Acesso a Internet  
 Descrição: Programa de Criação de Áreas Digitais Com Acesso a Internet

Unidade de medida: Valor

Região	Quant. 2018	Quant. 2019	Quant. 2020	Quant. 2021
Município	230	244	259	275
Quantidade por ano...	230	244	259	275
Valor por ano.....	230,00	244,00	259,00	275,00
<hr/>				
Totais.....: Quantidade	1.008	valor	1.008,00	
<hr/>				
TOTAL PROGRAMA....:	valor 2018	valor 2019	valor 2020	valor 2021
	230,00	244,00	259,00	275,00

*[Handwritten signature in blue ink]*

Programa: 2001 - Sementes e Mudas  
Programa de distribuição de sementes e mudas destinados ao pequeno produtor rural do município.

Ação.....: 2001 - Sementes e Mudas  
Descrição: Sementes e Mudas

Unidade de medida: valor

Região	Quant. 2018	Quant. 2019	Quant. 2020	Quant. 2021
Município	215	228	242	257
Quantidade por ano...	215	228	242	257
Valor por ano.....	215,00	228,00	242,00	257,00
Totais.....: Quantidade	942	valor	942,00	
TOTAL PROGRAMA....:	Valor 2018	Valor 2019	Valor 2020	Valor 2021
	215,00	228,00	242,00	257,00

Programa: 2002 - Hortas e Pomares Comunitarios

Programa de criação de hortas e pomares comunitários destinados a produção de hortifrutigrangeiros destinada a população diminuindo os custos de aquisição e melhoria na qualidade da alimentação.

Ação.....: 2002 - Hortas e Pomares Comunitarios  
Descrição: Hortas e Pomares Comunitarios

Unidade de medida: valor

Região	Quant. 2018	Quant. 2019	Quant. 2020	Quant. 2021
Município	205	217	231	245
Quantidade por ano...	205	217	231	245
valor por ano.....	205,00	217,00	231,00	245,00
Totais.....: Quantidade	898	valor	898,00	
TOTAL PROGRAMA...:	valor 2018 205,00	valor 2019 217,00	valor 2020 231,00	valor 2021 245,00

Programa: 2003 - Amparo ao pequeno produtor Agrícola

Programa de amparo ao pequeno produtor agrícola com a implementação de políticas de apoio ao pequeno produtor da zona rural - Prestar assistência técnica aos produtores rurais facilitando o acesso ao crédito perante as instituições financeiras competentes, apoiar os produtores do Setor Primario, inserir produtos agrícolas produzidos no município na merenda escolar, aproveitamento dos Recursos Hidricos para Produção de Frutas e Verduras com Suporte Técnico e garantia de Preço mínimo, centro de comercialização dedicado a venda de Produtos provenientes da agricultura Familiar, Implantação de Poços Profundos, para atender ao consumo domestico e ao mercado local, Formação de Banco de horas para a aração de terras dos pequenos produtores, Construção de cisternas, com apoio do Governo Federal, Construção de Fogões ecológicos com apoio do Governo Estadual e demais finalidades que venha a beneficiar a agricultura local.

Ação.....: 2003 - Amparo ao Pequeno Produtor Agrícola  
 Descrição: Amparo ao Pequeno Produtor Agrícola

Unidade de medida: Valor


Região Município	Quant. 2018	Quant. 2019	Quant. 2020	Quant. 2021
	238	252	268	285
Quantidade por ano...	238	252	268	285
Valor por ano.....	238,00	252,00	268,00	285,00
<hr/>				
Totais.....: Quantidade	1.043	valor	1.043,00	
<hr/>				
TOTAL PROGRAMA...:	valor 2018 238,00	valor 2019 252,00	valor 2020 268,00	valor 2021 285,00

Programa: 2004 - Matadouros públicos  
Ações de Infraestrutura e Manutenção de Matadouros Públicos.

Ação.....: 2004 - Matadouros Públicos  
Descrição: Matadouros Públicos

Unidade de medida: Valor

Região	Quant. 2018	Quant. 2019	Quant. 2020	Quant. 2021
Município	235	249	265	281
Quantidade por ano...	235	249	265	281
Valor por ano.....	235,00	249,00	265,00	281,00
Totais.....: Quantidade	1.030	valor	1.030,00	
TOTAL PROGRAMA...:	Valor 2018 235,00	Valor 2019 249,00	Valor 2020 265,00	Valor 2021 281,00




Programa: 2005 - Amparo ao produtor da pesca

Programa de apoio ao pescador visando a melhoria e a doação de redes e do apoio ao manejo e implementação de projeto de piscicultura, apoios as Comunidades que vivem em função da pesca, programa de incentivo e desenvolvimento da pesca, incentivo à Piscicultura: Aproveitamento dos Lagos, Lagoas e açudes para o criatório de peixe em cativeiro e demais atividades de pesca.

Ação.....: 2005 - Amparo ao Pequeno Produtor da Pesca  
Descrição: Amparo ao Pequeno Produtor da Pesca

Unidade de medida: valor

Região	Quant. 2018	Quant. 2019	Quant. 2020	Quant. 2021
Município	242	257	272	289
Quantidade por ano...	242	257	272	289
Valor por ano.....	242,00	257,00	272,00	289,00
<hr/>				
Totais.....: Quantidade	1.060	valor	1.060,00	
<hr/>				
TOTAL PROGRAMA...:	valor 2018	valor 2019	valor 2020	valor 2021
	242,00	257,00	272,00	289,00





Programa: 2007 - Defesa Sanitaria Vegetal

Ações destinadas a prevenir, retardar ou impedir a entradas de novas pragas na lavoura do pequeno produtor rural.


Ação.....: 2007 - Defesa Sanitaria Vegetal  
Descrição: Defesa Sanitaria Vegetal

Unidade de medida: Valor

Região	Quant. 2018	Quant. 2019	Quant. 2020	Quant. 2021
Município	270	286	304	323
Quantidade por ano...	270	286	304	323
Valor por ano.....	270,00	286,00	304,00	323,00

Totais.....: Quantidade 1.183 valor 1.183,00

TOTAL PROGRAMA....	valor 2018 270,00	valor 2019 286,00	valor 2020 304,00	valor 2021 323,00
--------------------	----------------------	----------------------	----------------------	----------------------



Programa: 2008 - Defesa Sanitaria Animal

Promover ações com objetivo de erradicação de doenças e controle da enfermidade do rebanho animal de bovinos, ovinos e caprinos, incentivo à produção animal. Melhoramento genético dos rebanhos, implantação de um laboratório veterinário, aquisição de material para inseminação artificial.

Ação.....: 2008 - Defesa Sanitaria Animal  
 Descrição: Defesa Sanitaria Animal

Unidade de medida: Valor

Região Município	Quant. 2018	Quant. 2019	Quant. 2020	Quant. 2021
	255	270	287	305
Quantidade por ano...	255	270	287	305
Valor por ano.....	255,00	270,00	287,00	305,00
<hr/>				
Totais.....: Quantidade	1.117	valor	1.117,00	
<hr/>				
TOTAL PROGRAMA....:	valor 2018	valor 2019	valor 2020	valor 2021
	255,00	270,00	287,00	305,00

Programa: 2009 - Fortalecimento da Agricultura Familiar  
Ações de fortalecimento da Agricultura Familiar com projeto promovendo a manutenção do homem do campo.

Ação.....: 2009 - Fortalecimento da Agricultura Familiar  
Descrição: Fortalecimento da Agricultura Familiar, Solicitação audiência pública melhoria na agricultura família: Diversos Distritos, Melhoria no rebanho genético Bovino, Ovino e Caprino,

Unidade de medida: Valor

Região	Quant. 2018	Quant. 2019	Quant. 2020	Quant. 2021
Município	305	323	343	365
Quantidade por ano...	305	323	343	365
Valor por ano.....	305,00	323,00	343,00	365,00
Totais.....: Quantidade	1.336	valor	1.336,00	
TOTAL PROGRAMA...:	Valor 2018 305,00	valor 2019 323,00	valor 2020 343,00	valor 2021 365,00

Programa: 2010 - Irrigação  
Ações para promover políticas de irrigação para melhoria da produção vegetal.


Ação.....: 2010 - Fortalecimento Agrícola Para Irrigação  
Descrição: Fortalecimento Agrícola Para Irrigação

Unidade de medida: Valor

Região	Quant. 2018	Quant. 2019	Quant. 2020	Quant. 2021
Município	269	285	303	322
Quantidade por ano...	269	285	303	322
Valor por ano.....	269,00	285,00	303,00	322,00

Totais.....: Quantidade 1.179 valor 1.179,00

TOTAL PROGRAMA....:	Valor 2018 269,00	Valor 2019 285,00	Valor 2020 303,00	Valor 2021 322,00
---------------------	----------------------	----------------------	----------------------	----------------------




Programa: 2011 - Extensão Rural  
Programas de extensão rural. - Intensificar o melhoramento do plantel, e comercialização de animais, através do parque de exposições.

Ação.....: 2011 - Extensão Rural  
Descrição: Extensão Rural

Unidade de medida: Valor

Região	Quant. 2018	Quant. 2019	Quant. 2020	Quant. 2021
Município	234	248	263	280
Quantidade por ano...	234	248	263	280
Valor por ano.....	234,00	248,00	263,00	280,00
Totais.....: Quantidade	1.025	valor	1.025,00	
TOTAL PROGRAMA...:	valor 2018 234,00	valor 2019 248,00	valor 2020 263,00	valor 2021 280,00



Programa: 2201 - Implementação de Políticas de Desenvolvimento  
Ações visando a criação de novas empresas pela produção local com finalidade de aumentar a renda da população e criar novos postos de trabalho.


Ação.....: 2201 - Implementação de Políticas de Desenvolvimento  
Descrição: Implementação de Políticas de Desenvolvimento

Unidade de medida: Valor

Região	Quant. 2018	Quant. 2019	Quant. 2020	Quant. 2021
Município	380	425	485	512
Quantidade por ano...	380	425	485	512
Valor por ano.....	380,00	425,00	485,00	512,00

Totais.....: Quantidade 1.802 valor 1.802,00

TOTAL PROGRAMA...:	Valor 2018	Valor 2019	Valor 2020	Valor 2021
	380,00	425,00	485,00	512,00



Programa: 2202 - Atração de Industrias

Ações visando a atração de indústrias para o Município, visando a melhoria do emprego e renda destinado a população local.


Ação.....: 2202 - Atração de Indústrias.  
Descrição: Atração de Indústrias.

Unidade de medida: Valor

Região	Quant. 2018	Quant. 2019	Quant. 2020	Quant. 2021
Município	235	275	315	405
Quantidade por ano...	235	275	315	405
Valor por ano.....	235,00	275,00	315,00	405,00

Totais.....: Quantidade 1.230 valor 1.230,00

TOTAL PROGRAMA...:	Valor 2018	Valor 2019	Valor 2020	Valor 2021
	235,00	275,00	315,00	405,00




Programa: 2301 - Promoção Interna do Comercio  
Ações visando a ampliação do comércio local, implementação uma política de criação de novos postos de comercio.

Ação.....: 2301 - Promoção Interna do Comércio  
Descrição: Promoção Interna do Comércio

Unidade de medida: valor

Região	Quant. 2018	Quant. 2019	Quant. 2020	Quant. 2021
Município	235	245	300	345
Quantidade por ano...	235	245	300	345
Valor por ano.....	235,00	245,00	300,00	345,00
<hr/>				
Totais.....: Quantidade	1.125	valor	1.125,00	
<hr/>				
TOTAL PROGRAMA....	valor 2018	valor 2019	valor 2020	valor 2021
	235,00	245,00	300,00	345,00





Programa: 2302 - Promoção e desenvolvimento do Turismo

Ações visando a implementação de políticas públicas com a finalidade de incentivar a atração de turistas para visitação junto a nossa cidade, política e divulgação das atrações turísticas locais, incentivo as festas populares no município, Turismo Esportivo, oferecer treinamentos para recepcionistas atendentes e garçons, Incentivo a instalações de hotéis e pousadas, Promoção de seminários turisticos para a melhoria do comércio local e fortalecimento da renda junto a nossa população.

Ação.....: 2302 - Promoção e Desenvolvimento do Turismo

Descrição: Promoção e Desenvolvimento do Turismo

Unidade de medida: Valor

Região	Quant. 2018	Quant. 2019	Quant. 2020	Quant. 2021
Município	275	340	402	488
Quantidade por ano...	275	340	402	488
Valor por ano.....	275,00	340,00	402,00	488,00

Totais.....: Quantidade 1.505 valor 1.505,00

TOTAL PROGRAMA....	valor 2018	valor 2019	valor 2020	valor 2021
	275,00	340,00	402,00	488,00

Programa: 2303 - Empreendimentos Turísticos

Atração de pessoas a investir no turismo local, como uma política de renda, fortalecer as empresas que investem no ramo e apoiar o investimento no turismo local.

Ação.....: 2303 - Empreendimentos Turísticos  
Descrição: Empreendimentos Turísticos

Unidade de medida: Valor

Região	Quant. 2018	Quant. 2019	Quant. 2020	Quant. 2021
Município	340	405	485	525
Quantidade por ano...	340	405	485	525
Valor por ano.....	340,00	405,00	485,00	525,00

Totais.....: Quantidade 1.755 valor 1.755,00

TOTAL PROGRAMA...:	valor 2018	valor 2019	valor 2020	valor 2021
	340,00	405,00	485,00	525,00




Programa: 2501 - Expansão no atendimento com Energia Elétrica  
Ampliação da rede de energia elétrica, levando energia elétrica a população carente e aos pontos mais distantes do Município, melhorando de vida da população.

Ação.....: 2501 - Expansão No Atendimento Com Energia Elétrica  
Descrição: Expansão No Atendimento Com Energia Elétrica, Solicitação audiência pública iluminação:  
Comunidade de Rasteira; Distrito, Localidades e Sede, Nas localidades Pico da Esperança,

Unidade de medida: Valor

Região	Quant. 2018	Quant. 2019	Quant. 2020	Quant. 2021
Município	2.480	2.371	2.969	3.200
Quantidade por ano...	2.480	2.371	2.969	3.200
Valor por ano.....	2.480,00	2.371,00	2.969,00	3.200,00
<hr/>				
Totais.....: Quantidade	11.020	valor	11.020,00	
<hr/>				
TOTAL PROGRAMA....:	Valor 2018	Valor 2019	Valor 2020	Valor 2021
	2.480,00	2.371,00	2.969,00	3.200,00



Programa: 2601 - Estradas Vicinais

Programa de Abertura e melhoria da malha viária municipal, com o beneficiamento de estradas vicinais, abertura de pontes, passagens e obras d' arte para o tráfego municipal.

Ação.....: 2601 - Estradas Vicinais

Descrição: Estradas Vicinais, Plano de Governo: - Ampliar a pavimentação asfáltica nas vias urbanas da cidade e das sedes dos distritos;

Unidade de medida: valor

Região	Quant. 2018	Quant. 2019	Quant. 2020	Quant. 2021
Município	1.100	1.280	1.350	1.500
Quantidade por ano...	1.100	1.280	1.350	1.500
Valor por ano.....	1.100,00	1.280,00	1.350,00	1.500,00
Totais.....: Quantidade	5.230	valor	5.230,00	
TOTAL PROGRAMA...:	valor 2018	valor 2019	valor 2020	valor 2021
	1.100,00	1.280,00	1.350,00	1.500,00



Programa: 2602 - Construção e Pavimentação de Rodovias municipais  
Programa para pavimentação de acesso das Rodovias Municipais.


Ação.....: 2602 - Construção e Pavimentação de Rodovias Municipais  
Descrição: Construção e Pavimentação de Rodovias Municipais

Unidade de medida: Valor

Região Município	Quant. 2018 1.440	Quant. 2019 1.500	Quant. 2020 1.580	Quant. 2021 1.720
Quantidade por ano...	1.440	1.500	1.580	1.720
Valor por ano.....	1.440,00	1.500,00	1.580,00	1.720,00

Totais.....: Quantidade 6.240 valor 6.240,00

TOTAL PROGRAMA...:	Valor 2018 1.440,00	Valor 2019 1.500,00	Valor 2020 1.580,00	Valor 2021 1.720,00
--------------------	------------------------	------------------------	------------------------	------------------------



Programa: 2603 - Programa de Municipalização do Trânsito  
Programa para Municipalização do Trânsito na cidade, com a manutenção dos guardas de trânsito e da sinalização, organização do trânsito local.


Ação.....: 2603 - Programa de Municipalização do Trânsito  
Descrição: Programa de Municipalização de Trânsito

Unidade de medida: valor

Região	Quant. 2018	Quant. 2019	Quant. 2020	Quant. 2021
Município	600	645	670	810
Quantidade por ano...	600	645	670	810
Valor por ano.....	600,00	645,00	670,00	810,00

Totais.....: Quantidade 2.725 valor 2.725,00

TOTAL PROGRAMA...:	valor 2018	valor 2019	valor 2020	valor 2021
	600,00	645,00	670,00	810,00



Programa: 2604 - Adequação e revisão da sinalização das vias estruturadoras  
Programa de revisão e revitalização da sinalização vertical e horizontal das vias estruturadoras do sistema viário da cidade, visando o melhor controle do tráfego do município.

Ação.....: 2604 - Adequação e Revisão da Sinalização e Vias Estruturadas  
Descrição: Adequação e Revisão da Sinalização e Vias Estruturadas

Unidade de medida: valor

Região	Quant. 2018	Quant. 2019	Quant. 2020	Quant. 2021
Município	550	585	602	640
Quantidade por ano...	550	585	602	640
Valor por ano.....	550,00	585,00	602,00	640,00
Totais.....: Quantidade	2.377	valor	2.377,00	
TOTAL PROGRAMA....:	valor 2018	valor 2019	valor 2020	valor 2021
	550,00	585,00	602,00	640,00

Programa: 2701 - Desporto de Rendimento

Ações referentes à programação, promoção e realização de eventos desportivos, apoiar e criar condições para o desenvolvimento do desporto.

Ação.....: 2701 - Desporto de Rendimentos e Atividades do Desporto  
 Descrição: Desporto de Rendimentos e Atividades do Desporto

Unidade de medida: Valor

Região Município	Quant. 2018 520	Quant. 2019 530	Quant. 2020 545	Quant. 2021 580
Quantidade por ano...	520	530	545	580
Valor por ano.....	520,00	530,00	545,00	580,00
Totais.....: Quantidade	2.175	valor	2.175,00	
TOTAL PROGRAMA....:	Valor 2018 520,00	Valor 2019 530,00	Valor 2020 545,00	Valor 2021 580,00



Programa: 2702 - Desenvolvimento do Desporto

Melhoria na infra-estrutura Desportiva municipal com a construção e manutenção de ginásios e quadras desportivas destinadas a comunidade e principalmente a juventude a praticar esportes.

Ação.....: 2702 - Desenvolvimento do Desporto Amador Atividades Gerais do Desporto e Construção de  
Descrição: Desenvolvimento do Desporto Amador Atividades Gerais do Desporto e Construção de Quadra

Unidade de medida: Valor

Região	Quant. 2018	Quant. 2019	Quant. 2020	Quant. 2021
Município	465	495	512	543
Quantidade por ano...	465	495	512	543
Valor por ano.....	465,00	495,00	512,00	543,00

Totais.....: Quantidade 2.015 valor 2.015,00

TOTAL PROGRAMA...:	valor 2018 465,00	valor 2019 495,00	valor 2020 512,00	valor 2021 543,00
--------------------	----------------------	----------------------	----------------------	----------------------

Programa: 2703 - Lazer

Melhoria das condições e criação de parques de lazer proporcionando recreação aos habitantes da cidade, assim como uma apropriação lúdica do espaço público.

Ação.....: 2703 - Incentivo ao Lazer

Descrição: Incentivo ao Lazer, Plano de Governo: - Implementar e apoiar as atividades esportivas no município como meio de proporcionar as pessoas diversão, lazer, cultura e alegria de uma vida saudável; - Oferecer mais oportunidades de lazer e esporte para crianças e adolescentes; Solicitação audiência pública praças e áreas de lazer: Distrito, Localidades e Sede

Unidade de medida: Valor

Região	Quant. 2018	Quant. 2019	Quant. 2020	Quant. 2021
Município	850	900	960	1.020
Quantidade por ano...	850	900	960	1.020
Valor por ano.....	850,00	900,00	960,00	1.020,00
Totais.....: Quantidade	3.730	valor	3.730,00	
TOTAL PROGRAMA...:	Valor 2018 850,00	Valor 2019 900,00	Valor 2020 960,00	valor 2021 1.020,00



Programa: 2801 - Serviço da Dívida Interna Contratada  
 Ações visando o pagamento de dívidas oriundas de parcelamentos de debitos do Município, dívidas previdenciarias, de Tributos e demais dívidas fundadas a longo prazo de responsabilidade do Erário Municipal.

Ação.....: 2801 - Serviços da Dívida Interna Contratada  
 Descrição: Serviços da Dívida Interna Contratada

Unidade de medida: Valor


Região Município	Quant. 2018 850	Quant. 2019 950	Quant. 2020 953	Quant. 2021 1.012
Quantidade por ano...	850	950	953	1.012
Valor por ano.....	850,00	950,00	953,00	1.012,00
Totais.....: Quantidade	3.765	valor	3.765,00	
TOTAL PROGRAMA....:	valor 2018 850,00	valor 2019 950,00	valor 2020 953,00	valor 2021 1.012,00

Programa: 2802 - Contribuição para o Programa de Formação do PASEP  
Contribuição para o Programa de Formação do Patrimônio do Servidor Público.

Ação.....: 2802 - Contribuição Para o Programa de Formação do PASEP  
Descrição: Contribuição Para o Programa de Formação do PASEP

Unidade de medida: Valor

Região	Quant. 2018	Quant. 2019	Quant. 2020	Quant. 2021
Município	245	260	268	285
Quantidade por ano...	245	260	268	285
Valor por ano.....	245,00	260,00	268,00	285,00
<hr/>				
Totais.....: Quantidade	1.058	valor	1.058,00	
<hr/>				
TOTAL PROGRAMA...:	valor 2018	valor 2019	valor 2020	valor 2021
	245,00	260,00	268,00	285,00



Programa: 2804 - Contribuição para o INSS

Contribuição e pagamento de Encargos Patronais para o Instituto Nacional de Seguridade Social, incidentes sobre Vantagens e Vencimentos da folha de pagamento de pessoal e sobre prestação de serviços.

Ação.....: 2804 - Contribuição Para o Inss  
Descrição: Contribuição Para o Inss

Unidade de medida: Valor

Região	Quant. 2018	Quant. 2019	Quant. 2020	Quant. 2021
Município	231	245	260	276
Quantidade por ano...	231	245	260	276
Valor por ano.....	231,00	245,00	260,00	276,00
<hr/>				
Totais.....: Quantidade	1.012	valor	1.012,00	
<hr/>				
TOTAL PROGRAMA....:	valor 2018	valor 2019	valor 2020	valor 2021
	231,00	245,00	260,00	276,00

Programa: 9999 - Reserva de Contigencia  
 Reserva de Contigência

Ação.....: 9001 - Reserva de Contingência  
 Descrição: RESERVA DE CONTINGENCIA

Unidade de medida: Atividade

Região	Quant. 2018	Quant. 2019	Quant. 2020	Quant. 2021
Município	219	232	247	262
Quantidade por ano...	219	232	247	262
Valor por ano.....	219,00	232,00	247,00	262,00

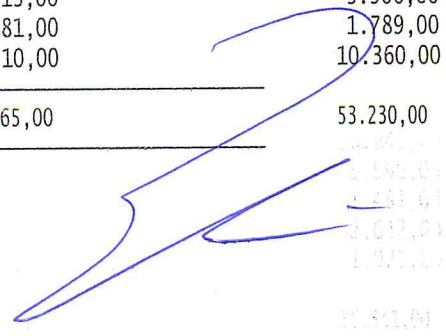
Totais.....: Quantidade 960 valor 960,00

TOTAL PROGRAMA...:	valor 2018	valor 2019	valor 2020	valor 2021
	219,00	232,00	247,00	262,00

TOTAL GERAL.....:	valor 2018	valor 2019	valor 2020	valor 2021
	65.614,00	70.030,00	74.778,00	79.377,00

  
 \_\_\_\_\_  
 2021  
 247,00

FUNÇÃO/SUBFUNÇÃO	valor 2018	valor 2019 a 2021	Total
01-Legislativa			
031-Ação Legislativa	1.665,00	5.640,00	7.305,00
<b>SUBTOTAL</b>	<b>1.665,00</b>	<b>5.640,00</b>	<b>7.305,00</b>
04-Administração			
122-Administração Geral	6.575,00	21.902,00	28.477,00
123-Administração Financeira	864,00	2.925,00	3.789,00
124-Controle Interno	144,00	489,00	633,00
126-Tecnologia da Informação	458,00	1.635,00	2.093,00
128-Formação de Recursos Humanos	388,00	1.319,00	1.707,00
<b>SUBTOTAL</b>	<b>8.429,00</b>	<b>28.270,00</b>	<b>36.699,00</b>
06-Segurança Pública			
181-Policiamento	735,00	2.450,00	3.185,00
<b>SUBTOTAL</b>	<b>735,00</b>	<b>2.450,00</b>	<b>3.185,00</b>
08-Assistência Social			
241-Assistência ao Idoso	445,00	1.760,00	2.205,00
242-Assistência ao Portador de Deficiência	335,00	1.420,00	1.755,00
243-Assistência à Criança e ao Adolescente	1.088,00	4.204,00	5.292,00
244-Assistência Comunitária	1.024,00	4.173,00	5.197,00
<b>SUBTOTAL</b>	<b>2.892,00</b>	<b>11.557,00</b>	<b>14.449,00</b>
10-Saúde			
301-Atenção Básica	6.075,00	20.774,00	26.849,00
302-Assistência Hospitalar e Ambulatorial	820,00	2.776,00	3.596,00
304-Vigilância Sanitária	338,00	1.143,00	1.481,00
305-Vigilância Epidemiológica	603,00	2.039,00	2.642,00
306-Alimentação e Nutrição	450,00	1.523,00	1.973,00
<b>SUBTOTAL</b>	<b>8.286,00</b>	<b>28.255,00</b>	<b>36.541,00</b>
11-Trabalho			
334-Fomento ao Trabalho	953,00	3.224,00	4.177,00
<b>SUBTOTAL</b>	<b>953,00</b>	<b>3.224,00</b>	<b>4.177,00</b>
12-Educação			
361-Ensino Fundamental	4.074,00	13.796,00	17.870,00
362-Ensino Médio	390,00	1.320,00	1.710,00
363-Ensino Profissional	950,00	3.495,00	4.445,00
364-Ensino Superior	310,00	1.049,00	1.359,00
365-Educação Infantil	2.690,00	9.101,00	11.791,00
366-Educação de Jovens e Adultos	893,00	3.013,00	3.906,00
367-Educação Especial	408,00	1.381,00	1.789,00
368-Educação Básica	2.450,00	7.910,00	10.360,00
<b>SUBTOTAL</b>	<b>12.165,00</b>	<b>41.065,00</b>	<b>53.230,00</b>




FUNÇÃO/SUBFUNÇÃO	Valor 2018	Valor 2019 a 2021	Total
<b>13-Cultura</b>			
392-Difusão Cultural	1.020,00	3.453,00	4.473,00
451-Infra Estrutura Urbana	958,00	3.244,00	4.202,00
<b>SUBTOTAL</b>	<b>1.978,00</b>	<b>6.697,00</b>	<b>8.675,00</b>
<b>14-Direito da Cidadania</b>			
422-Direitos Individuais, Coletivos e	376,00	1.273,00	1.649,00
<b>SUBTOTAL</b>	<b>376,00</b>	<b>1.273,00</b>	<b>1.649,00</b>
<b>15-Urbanismo</b>			
451-Infra Estrutura Urbana	9.706,00	32.079,00	41.785,00
<b>SUBTOTAL</b>	<b>9.706,00</b>	<b>32.079,00</b>	<b>41.785,00</b>
<b>16-Habitação</b>			
481-Habitação Rural	435,00	1.472,00	1.907,00
482-Habitação Urbana	615,00	2.082,00	2.697,00
<b>SUBTOTAL</b>	<b>1.050,00</b>	<b>3.554,00</b>	<b>4.604,00</b>
<b>17-Saneamento</b>			
511-Saneamento Básico Rural	450,00	1.484,00	1.934,00
512-Saneamento Básico Urbano	235,00	795,00	1.030,00
544-Recursos Hídricos	970,00	3.206,00	4.176,00
<b>SUBTOTAL</b>	<b>1.655,00</b>	<b>5.485,00</b>	<b>7.140,00</b>
<b>B Gestão Ambiental</b>			
543-Recuperação de Áreas Degradadas	220,00	744,00	964,00
544-Recursos Hídricos	780,00	2.639,00	3.419,00
<b>SUBTOTAL</b>	<b>1.533,00</b>	<b>5.186,00</b>	<b>6.719,00</b>
<b>B Ciência e Tecnologia</b>			
571-Desenvolvimento Científico	478,00	1.618,00	2.096,00
573-Difusão do Conhecimento Científico	230,00	778,00	1.008,00
<b>SUBTOTAL</b>	<b>708,00</b>	<b>2.396,00</b>	<b>3.104,00</b>
<b>20-Agricultura</b>			
605-Abastecimento	457,00	1.545,00	2.002,00
606-Extensão Rural	539,00	1.822,00	2.361,00
607-Irrigação	269,00	910,00	1.179,00
608-Promoção da Produção Agropecuária	443,00	1.498,00	1.941,00
609-Defesa Agropecuária	760,00	2.570,00	3.330,00
<b>SUBTOTAL</b>	<b>2.468,00</b>	<b>8.345,00</b>	<b>10.813,00</b>



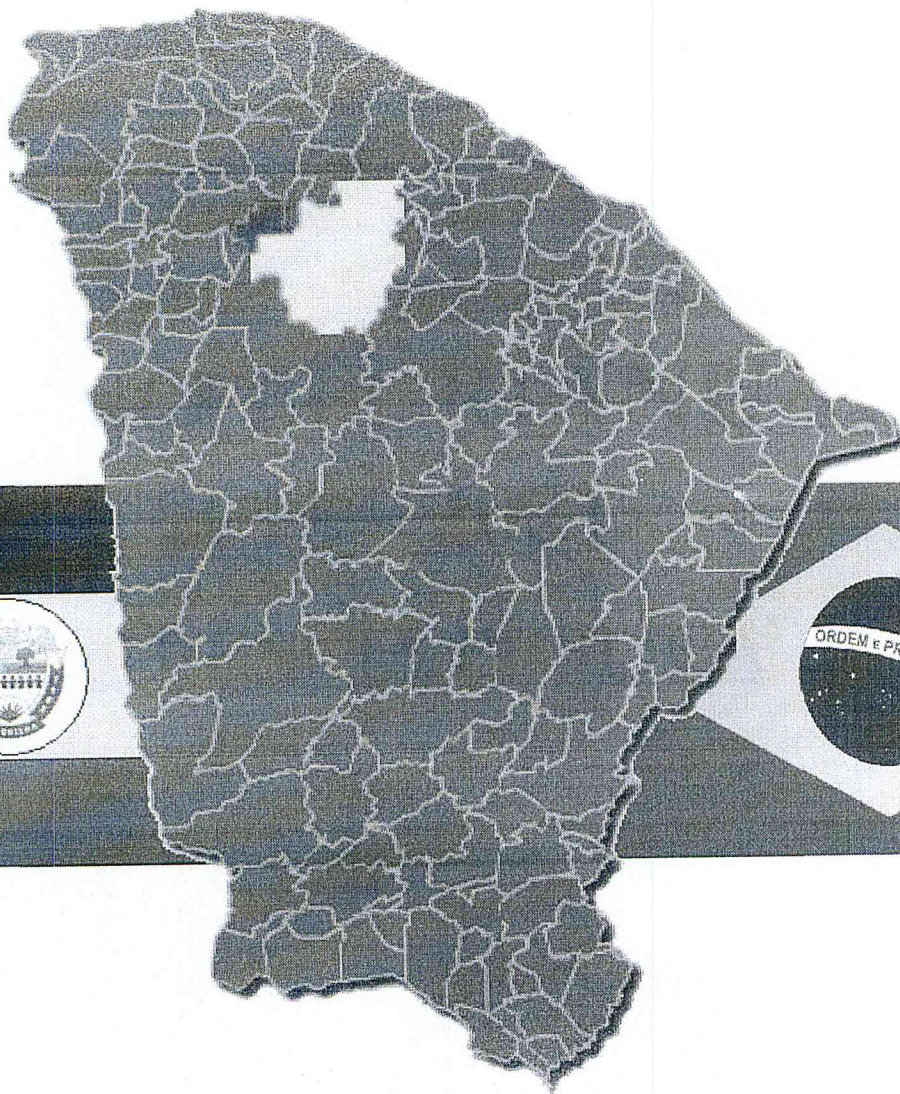
FUNÇÃO/SUBFUNÇÃO	Valor 2018	Valor 2019 a 2021	Total
<b>22-Indústria</b>			
661-Promoção Industrial	235,00	995,00	1.230,00
662-Produção Industrial	380,00	1.422,00	1.802,00
<b>SUBTOTAL</b>	<b>615,00</b>	<b>2.417,00</b>	<b>3.032,00</b>
<b>23-Comércio e Serviços</b>			
691-Promoção Comercial	235,00	890,00	1.125,00
695-Turismo	615,00	2.645,00	3.260,00
<b>SUBTOTAL</b>	<b>850,00</b>	<b>3.535,00</b>	<b>4.385,00</b>
<b>25-Energia</b>			
752-Energia Elétrica	2.480,00	8.540,00	11.020,00
<b>SUBTOTAL</b>	<b>2.480,00</b>	<b>8.540,00</b>	<b>11.020,00</b>
<b>26-Transporte</b>			
782-Transporte Rodoviário	3.690,00	12.882,00	16.572,00
<b>SUBTOTAL</b>	<b>3.690,00</b>	<b>12.882,00</b>	<b>16.572,00</b>
<b>27-Desporto e Lazer</b>			
811-Desporto de Rendimento	520,00	1.655,00	2.175,00
812-Desporto Comunitário	465,00	1.550,00	2.015,00
813-Lazer	850,00	2.880,00	3.730,00
<b>SUBTOTAL</b>	<b>1.835,00</b>	<b>6.085,00</b>	<b>7.920,00</b>
<b>28-Encargos Especiais</b>			
843-Serviço da Dívida Interna	850,00	2.915,00	3.765,00
846-Outros Encargos Especiais	476,00	1.594,00	2.070,00
<b>SUBTOTAL</b>	<b>1.326,00</b>	<b>4.509,00</b>	<b>5.835,00</b>
<b>99-Reserva de Contingência</b>			
999-Reserva de Contingência	219,00	741,00	960,00
<b>SUBTOTAL</b>	<b>219,00</b>	<b>741,00</b>	<b>960,00</b>
<b>TOTAL FUNÇÃO</b>	<b>65.614,00</b>	<b>224.185,00</b>	<b>289.799,00</b>





# PLANO PLURIANUAL 2018 - 2021

## AUDIÊNCIA PÚBLICA



FORQUILHA - CE

ATA DE AUDIÊNCIA PÚBLICA DE ELABORAÇÃO DO PPA (PLANO PLURIANUAL) DO MUNICÍPIO DE FORQUILHA PARA O QUADRIÊNIO 2018-2021

Aos 8 (oito) dias do mês de agosto de 2017 (dois mil e dezessete), às 9:00h, ocorreu no plenário da Câmara Municipal Audiência Pública de Elaboração do PPA (Plano Plurianual) de Investimento para o quadriênio 2018/2021 no Município de Forquilha/CE. A audiência pública contou com as presenças de diversos segmentos da sociedade civil forquilhense, de vereadores, de secretários municipais e demais convidados. A assembleia foi presidida pelo assessor contábil e advogado Cleverson Ximenes, o qual abriu os trabalhos fazendo uma ampla exposição acerca do tema, relativamente sobre o que é o PPA e a importância de ser construído ouvindo e com o olhar atento aos anseios da sociedade forquilhense. Disse que ali estava para dirimir eventuais dúvidas da assembleia e explicou aos presentes a dinâmica a ser trabalhada no evento, que seria ouvir as propostas dos presentes e fazer os devidos encaminhamentos. Diversas sugestões foram propostas e apresentadas pela plenária, EL-LAS: SILVESTRE DUARTE DE SOUSA reivindicou melhoria da coleta de lixo; alargamento de vias públicas para uma melhor locomoção da população; melhoria da segurança pública na cidade e nos distritos; melhoria do trânsito municipal. FRANCISCO ISRAEL DOS SANTOS MOURA, residente na comunidade de Rasteira, Zona Rural de Forquilha, reivindicou iluminação, saneamento básico e infraestrutura de água; solicitou foto sensor de velocidade em artérias da cidade; JOSÉ FROTA DE SOUSA, engenheiro aposentado do DNOCS, residente na sede de Forquilha, cobrou maior fiscalização das obras em Forquilha de forma que estas sejam entregues devidamente concluídas; Reivindicou carros compactadores para a melhoria da coleta de lixo no município; Melhoria na segurança pública. O vereador JOSÉ ELIEZER CARLOS SIQUEIRA, reivindicou melhoria das estradas vicinais dos distritos e localidades do município, sobretudo o piçarramento destas; Solicitou melhoria da rede de abastecimento de água e de iluminação pública dos distritos e localidades; reivindicou melhoria do funcionamento da rede pública de ensino; Reivindicou a construção de casas populares no município; Melhoria de áreas de lazer; Construção de um centro administrativo no município; Requiriu a construção de um novo prédio para a delegacia de polícia, além de outras demandas. FRANCISCO EVALDO FROTA, ex-vereador e residente na sede do Município, reivindicou o seguinte: Melhoria da Agricultura Familiar; Melhoria na criação do rebanho bovino, caprino, ovino; e melhoria da segurança pública da cidade. O vereador ANTÔNIO RODRIGUES DE VASCONCELOS ("ANTONIO DO SINDICATO"), sugeriu o seguinte: melhoria da fonte de recurso da Agricultura Familiar; Melhoria da segurança pública; Melhoria da rede de abastecimento d'água da cidade; Reforma de passagens molhadas; Melhoria da Habitação Rural do município; Incentivo à Agricultura Familiar para a melhoria de vida do homem do campo; Ampliação da rede de energia e água para as nossas localidades e para o Bairro Pico da Esperança e expansão da Escola de Tempo Integral. ANTÔNIA ROCHELLE LIMA FREIRE (fiscal de tributos), residente na sede do município,

requeriu a nomeação através de placas de identificação das ruas das cidades de Forquilha e a Fiscalização de construções, inclusive quanto a entulhos deixados à frente das casas, o que prejudica o fluxo de veículos. JOSÉ ANCHIETA RODRIGUES, vereador de Forquilha, sugeriu a erradicação das casas de taipas no município; a pavimentação das estradas carroçáveis; A construção e manutenção de passagens molhadas na zona rural; Implantação de uma sala de cinema em Forquilha; Mais incentivo à cultura; Apoio a grupos de teatro; aquisição de dessalinizadores para poços profundos nos distritos e localidades do município. FRANCISCO ROMÁRIO DOS SANTOS, membro do Conselho Tutelar, residente à Avenida Grande Oriente do Brasil, sugeriu a instalação por parte da municipalidade de câmeras em pontos estratégicos como melhoria da segurança pública do município. O Presidente da Câmara GERSON FREIRE reivindicou a ampliação dos serviços do P.A (Pronto Atendimento); A aquisição de máquina de Raio X e Mamógrafo; A implantação de adutora no Bairro Antônio de Lourdes ("Cidade de Deus"), a aquisição de carrocinhas para apreensão de animais que vivem às soltas na cidade e a viabilidade da utilização de ar condicionados em salas de aulas nas escolas públicas do município, assim como a implantação de salas de laboratório de informática nas escolas. ANTÔNIO KEKE ROSBERG DOS SANTOS, reivindicou incentivo à cultura do município; MARIA DE NAZARÉ SIQUEIRA, Coordenadora da EMATERCE local, reivindicou a contratação de mais carros pipa para transportar água potável para os distritos e localidades; ROBSON RODRIGUES MELO, residente na sede da cidade, sugeriu o aprimoramento na coleta de lixo; Incentivo por parte do município ao ensino técnico; Viabilizar estudo para a introdução paulatina de energias renováveis no município. MANOEL MESSIAS MARQUES, professor, residente nesta urbe, sugeriu, dentre outras coisas o seguinte: uma atenção especial do governo municipal, para que junto aos órgãos competentes, envide esforços na preservação e conservação do nosso mais importante patrimônio: o Açude Público de Forquilha; A implantação de um terminal rodoviário na cidade; A Implantação da Guarda Civil Municipal e Municipalização do Trânsito; Numeração das casas em Forquilha; construção de mais áreas de lazer, tais como, campinhos de terra e quadras de esportes. MARDÔNIO MARTINS, morador na zona urbana, sugeriu uma política de incentivo fiscal, tributário e de infraestrutura por parte do município, capaz de atrair indústrias para a geração de emprego e renda à população. Por fim, a educadora MÁRCIA MAGALHÃES DE ARAÚJO, fez as seguintes reivindicações: Implantação de complexo administrativo; Construção de terminal rodoviário; Maior incentivo aos grupos juninos; Implantação da Casa da Memória de Forquilha e criação de um complexo cultural para o funcionamento de teatro, danças, feiras, exposições e demais eventos culturais no município. O secretário municipal VALDIR LOIOLA ANDRADE terminou falando sobre a importância da presente audiência pública, assim como elogiando as propostas. Oportunidade em que ressaltou que muitas das sugestões elencadas pela plenária já estariam prestes a serem concretizadas pelo Executivo Municipal, como por exemplo, a criação da Guarda Civil Municipal e a Municipalização do Trânsito, em que todo o trâmite legal já estaria sendo

agilizado. A construção do terminal rodoviário. A implantação do Centro Administrativo, dentre outros. No final da plenária, o secretário de finanças FRANCISCO LOIOLA NETO, representando o prefeito municipal Gerlásio Martins de Loiola, agradeceu aos presentes pelas relevantes sugestões apresentadas, assim como pelas presenças e encerrou a audiência pública. Forquilha/CE, 8 de agosto de 2017.

*Sermanda Gomes Freitas*

*Francisco José Loiola Neto*

*Francisco Gomes R. F. F. F.*



LISTA DE PRESENÇA

AUDIÊNCIA PÚBLICA PARA ELABORAÇÃO DO PLANO PLURIANUAL (PPA)

QUADRIÊNIO 2018-2021

DATA: 08/08/2017

NOME	SEGMENTO A QUE PERTENCE	ASSINATURA	TELEFONE
JOSÉ FÁBIANO VIEIRA	LICITAÇÃO	José Fabiano Vieira	11 9992269854
Francisco José dos S. Moura	TRIBUTOS	Francisco José dos S. Moura	85 992034642
Angela M. da Silva Lima	Educação	Angela da Silva	93640332
Antonio Rodrigues	Camara	Antonio Rodrigues	93353468
Carlos Nery Lopes Sousa	CONTABILIDADE	Carlos Nery Lopes Sousa	9. 9412-5824
Jose Gaby de Souza	FUNDEB	Jose Gaby de Souza	99242-3150
Haroldo Augusto Rodrigues	Camara	Haroldo Rodrigues	9312 4294
Patrícia Rosário Araújo	Educação	Patrícia Rosário Araújo	93513185
Reniane Sacramento R. Santos	Educação	Reniane Sacramento R. Santos	994741342
Maria Marques	EDUCAÇÃO	Maria Marques	994736519
Manuel José P. Neto	CONTABILIDADE	Manuel José P. Neto	992316337
Antonia Edmundo de O. Prado	SOS	Antonia Edmundo de O. Prado	99216-3240
Monica Romilda de Souza	SME	Monica Romilda de Souza	9921 5172
Anna Paula de Moraes	Gabinete	Anna Paula de Moraes	9408 4608
Stênio José R. Melo	Serviço Público	Stênio José R. Melo	992330918
Edgley	ADM	Edgley	94355020
Ryane Martins	Governança	Ryane Martins	994083685
Romário dos Santos Chaves	CONSELHO FISCAL	Romário dos Santos Chaves	994306732
Ana Régis A. Nascimento	Educação	Ana Régis A. Nascimento	993040058
Dalvone V. Duarte	FUNDEB	Dalvone V. Duarte	992425547
Dairina Rodrigues Lima		Dairina Rodrigues Lima	





LISTA DE PRESENÇA


AUDIÊNCIA PÚBLICA PARA ELABORAÇÃO DO PLANO PLURIANUAL (PPA)

QUADRIÊNIO 2018-2021

DATA: 08/08/2017

NOME	SEGMENTO A QUE PERTENCE	ASSINATURA	TELEFONE
Marcos Leandro de Prado	CONTABILIDADE	Marcos	(88) 93355266
Luigi (qualquer) Fernandes	VICIAÇÃO	<del>Luigi</del>	(88) 552781779
Antonio Felipe Sousa de Jesus	FINANÇAS	Antonio	(88) 994134975
JOSE RUIBERTO C. ALMEIDA	TRIBUTOS	JOSE RUIBERTO	99353-072
Karelise Marques	Educação	Karelise	9221101
Joelia Boiala	Educação	Joelia	93238207
Alania Janiele G. Pereira	Educação	Alania	992818916
Romualdo B. J. Gomes	Educação	Romualdo	993049904
Wlmar N. de Souza	Educação	Wlmar	992358764
Katiane Kociola Peachado	Educação	Katiane	99332-9395
Andersona Pereira da Silva	Educação	Andersona	992455460
IRAN VASCONCELOS	FINANÇAS	Iran Vasconcelos	99297-6111
HELENIRA DE S. PINHEIRO	DESENV. RURAL	Helenira	992765530
CARLOS EDUARDO F. MOURA	SEC. ESPORTE CULTURA	Carlos	992544151
Fco. Jesi M. Rodrigues	Sec. de Educação	Fco. Jesi	993479099
Al. Leiringer Jr. III. de Sá	Sec. Educação	Al. Leiringer	992453613
Francisca Dourado de Lima	CME	Francisca	99212-7844
Francisco S. da Costa	Garagens	Francisco	99212-6445
<del>Francisco S. da Costa</del>			993928032
Denielis da Silva	Sec. Siquierido	Denielis	
Eluzio Pereira Duarte	Finança	Eluzio	
Marcinha	Secretaria Saúde	Marcinha	994856872
JOSE APATETA RODRIGUES	CÂMARA	Jose Apateta	992927020
Francisca Palmeira R.	Adm	Francisca	





LISTA DE PRESENCIA

AUDIÊNCIA PÚBLICA PARA ELABORAÇÃO DO PLANO PLURIANUAL (PPA)


QUADRIÊNIO 2018-2021



DATA: 08/08/2017

NOME	SEGMENTO A QUE PERTENCE	ASSINATURA	TELEFONE
Raul Giovanni Saraiva da Silva	SRHCSP		
Maria Natália Lopes	SRHCSP		
Anto Keko Roesberg	TRIBUTOS		
V. L.	AD		
Júnior Costa	IMPLEMENTAÇÃO		
Vander Lourenço	PROFESSOR/AUX		
CLÁUDIO BORTELLA			
Fco Icaro G. Martins	ADM		
Rafael Gomes de Vas	Limpeza Pública		
Parallela Telma S. Damasceno	licitação		
Erulima Carneiro Pinto	licitação		
Benedict Lusmeto Siqueira	2. CITO		
Mirtezan D. Leal da Silva	Sec. Educação		9274-8063
CLEVERSON E. XIENES	ELABORAÇÃO		(51) 99108-2000
Fco MARSDÔNIO MARTINS	CONTRATAÇÃO		9219-6352
Operadora de Cruzamento	Educação		99459-91233
Mathus Wanderson de Souza	Educação (CAE)		99293-4650
Silvestre Durantes de Souza	COMS.EA		992235599
André A. Lins	educação		992415558
Francisco de Sá	Sec. Finanças		993321818
Antônio Washington de F. S.	Adm		9938-8064
Samira G. Lourenço	Adm.		992392486
Joelma F. Santos	Saúde		993056407
Rômulo Dias	Comunicação		992226699



# REGISTRO FOTOGRÁFICO AUDIÊNCIA PÚBLICA





A handwritten signature in blue ink, located in the bottom right corner of the page.