



Ofício nº. 311/2015.

Groaíras, 05 de Outubro de 2015.


Senhor Presidente,

Estamos encaminhando o Relatório Resumido da Execução Orçamentária (RREO) a esse colendo Tribunal de Contas dos Municípios, nos termos da Lei Complementar Nº. 101/2000 e Instrução Normativa Nº. 03/2000.

Informamos que o RREO ora encaminhado, refere-se ao Quarto Bimestre do Exercício Financeiro de 2015, tendo sido elaborado de acordo com as especificações contidas na Portaria Nº. 407/2011 da Secretaria do Tesouro Nacional.

Informamos ainda, que o presente RREO está publicado na Internet, conforme determina o art. 48 da Lei Complementar Nº. 101/2000, no endereço [www.groairas.ce.gov.br](http://www.groairas.ce.gov.br).

Atenciosamente,

  
Adail Albuquerque Melo  
Prefeito Municipal


Ilmo. Conselheiro  
Francisco de Paula Rocha Aguiar  
Presidente do Tribunal de Contas dos Municípios do Estado do Ceará  
Fortaleza – CE

Rua Vereador Marcolino Olavo, 770 – Centro, Groaíras – Ce – CEP 62190000 Tel (88) 36471103

## DECLARAÇÃO DE PUBLICAÇÃO DO RELATÓRIO RESUMIDO DA EXECUÇÃO ORÇAMENTÁRIA

Declaro, sob as penas da Lei, que o Relatório Resumido da Execução Orçamentária, do Município de Groaíras no Estado do Ceará, relativo ao 4º bimestre do Exercício Financeiro de 2015, foi publicado em 24 de Setembro de 2015, no flanelógrafo da Prefeitura Municipal de Groaíras, e ficará afixado pelo período de 60 dias, bem como no site [www.groairas.ce.gov.br](http://www.groairas.ce.gov.br), por prazo indeterminado, contendo os elementos dispostos nos arts. 52 e 53 da Lei Complementar nº. 101, de 04 de maio 2000.

Groaíras - CE, 24 de Setembro de 2015.



Adail Albuquerque Melo  
Prefeito Municipal



José Wellington da Silva  
Contador  
CRC 13.420/O-7

RREO - ANEXO 1 (LRF, Art 52, inciso I, alínea 'a' e 'b' do inciso II e § 10.)

R\$ 1,00

RECEITAS ORÇAMENTÁRIAS	PREVISÃO INICIAL	PREVISÃO ATUALIZADA (a)	RECEITAS REALIZADAS			SALDO A REALIZAR (a-c)
			NO BIMESTRE (b)	% b/a	ATÉ O BIMESTRE (c)	
RECEITAS (exceto intra-orçamentárias) (I)	31.000.000,00	31.000.000,00	4.103.666,20	13,24	16.732.633,90	14.267.366,10
RECEITAS CORRENTES	29.180.000,00	29.180.000,00	4.102.728,84	14,06	16.726.162,76	12.453.837,24
RECEITA TRIBUTÁRIA	465.000,00	465.000,00	324.307,50	69,74	480.681,82	-15.681,82
Impostos	440.000,00	440.000,00	318.998,34	72,50	456.690,61	-16.690,61
Taxas	25.000,00	25.000,00	5.309,16	21,24	23.991,21	1.008,79
RECEITA DE CONTRIBUIÇÕES	150.000,00	150.000,00	68.680,15	45,79	68.680,15	81.319,85
Contribuições de iluminação pública	150.000,00	150.000,00	68.680,15	45,79	68.680,15	81.319,85
RECEITA PATRIMONIAL	472.000,00	472.000,00	29.347,19	6,95	117.650,73	304.349,27
Receitas imobiliárias	0,00	0,00	0,00	0,00	717,92	-717,92
Receitas de valores mobiliários	212.000,00	212.000,00	25.839,08	12,19	104.069,74	107.930,26
Receita de Cessão de Direitos	200.000,00	200.000,00	3.508,11	1,75	12.863,07	187.136,93
Outras receitas patrimoniais	10.000,00	10.000,00	0,00	0,00	0,00	10.000,00
RECEITA DE SERVIÇOS	50.000,00	50.000,00	0,00	0,00	0,00	50.000,00
TRANSFERÊNCIAS CORRENTES	27.861.000,00	27.861.000,00	3.656.964,96	13,13	16.019.834,55	11.841.165,45
Transferências intergovernamentais	27.411.000,00	27.411.000,00	3.656.771,90	13,34	15.886.966,41	11.524.033,59
Transferências de instituições privadas	100.000,00	100.000,00	193,06	0,19	398,14	99.601,86
Transferências de convênios	350.000,00	350.000,00	0,00	0,00	132.470,00	217.530,00
OUTRAS RECEITAS CORRENTES	232.000,00	232.000,00	22.929,04	9,88	39.315,01	192.684,99
Multa e juros de mora	17.000,00	17.000,00	287,87	1,69	307,85	16.692,15
Indenizações e restituições	150.000,00	150.000,00	21.999,59	14,67	28.155,84	121.844,16
Receita da dívida ativa	60.000,00	60.000,00	641,58	1,07	8.894,31	51.105,69
Receitas correntes diversas	5.000,00	5.000,00	0,00	0,00	1.957,01	3.042,99
RECEITAS DE CAPITAL	1.820.000,00	1.820.000,00	1.437,36	0,08	6.471,64	1.813.528,36
OPERAÇÕES DE CRÉDITO	200.000,00	200.000,00	0,00	0,00	0,00	200.000,00
Operações de crédito internas	200.000,00	200.000,00	0,00	0,00	0,00	200.000,00
ALIENAÇÃO DE BENS	10.000,00	10.000,00	0,00	0,00	0,00	10.000,00
Alienação de bens móveis	10.000,00	10.000,00	0,00	0,00	0,00	10.000,00
TRANSFERÊNCIAS DE CAPITAL	1.600.000,00	1.600.000,00	0,00	0,00	0,00	1.600.000,00
Transferências de convênios	1.600.000,00	1.600.000,00	0,00	0,00	0,00	1.600.000,00
OUTRAS RECEITAS DE CAPITAL	10.000,00	10.000,00	1.437,36	14,37	6.471,64	3.528,36
Receitas de capital diversas	10.000,00	10.000,00	1.437,36	14,37	6.471,64	3.528,36
RECEITAS (intra-orçamentárias) (II)	0,00	0,00	0,00	0,00	0,00	0,00

SUBTOTAL DAS RECEITAS (III) = (I + II)	31.000.000,00	31.000.000,00	4.103.666,20	13,24	16.732.633,90	53,98	14.267.366,10
OPERAÇÕES DE CRÉDITO / REFINANCIAMENTO (IV)							
OPERAÇÕES DE CRÉDITO INTERNAS							
Para refinanciamento da dívida mobiliária							
Para refinanciamento da dívida contratual							
OPERAÇÕES DE CRÉDITO EXTERNAS							
Para refinanciamento da dívida mobiliária							
Para refinanciamento da dívida contratual							
SUBTOTAL COM REFINANCIAMENTO (V) = (III + IV)	31.000.000,00	31.000.000,00	4.103.666,20	13,24	16.732.633,90	53,98	14.267.366,10
DEFÍCIT (VI)	-	-	-	-	0,00	-	-
TOTAL (VII) = (V+VI)	31.000.000,00	31.000.000,00	4.103.666,20	13,24	16.732.633,90	53,98	14.267.366,10

SALDOS DE EXERCÍCIOS ANTERIORES (utilizados para créditos adicio  
 Superávit financeiro  
 Reabertura de créditos adicionais

	-	-	-	-	0,00	-	-
	-	-	-	-	0,00	-	-
	-	-	-	-	0,00	-	-

DESPESAS ORÇAMENTÁRIAS	DOTAÇÃO INICIAL (d)	DOTAÇÃO ATUALIZADA (e)	DESPESAS EMPENHADAS		SALDO (g) = (e-f)	DESPESAS LIQUIDADAS		SALDO (i) = (e-h)	DESPESAS PAGAS ATÉ O BIMESTRE (j)	INSCRITAS EM RESTOS A PAGAR NÃO PROCESSADOS (k)
			NO BIMESTRE	ATÉ O BIMESTRE (f)		NO BIMESTRE	ATÉ O BIMESTRE (h)			
DESPESAS (exceto intr orçamentárias) (VIII)	31.000.000,00	31.000.000,00	4.240.158,03	19.543.573,47	11.456.426,53	16.129.633,54	14.870.366,46	13.757.190,60	3.413.939,93	
DESPESAS CORRENTES	24.816.000,00	27.036.104,59	3.809.133,23	17.971.724,09	9.064.380,50	14.712.442,88	12.323.661,71	12.408.690,86	3.239.281,21	
Pessoal e encargos so	13.273.000,00	14.586.681,20	2.178.917,60	11.152.823,08	3.433.858,12	2.727.664,12	9.582.694,50	8.271.693,04	1.570.128,58	
Outras despesas corre	11.543.000,00	12.449.423,39	1.630.215,63	6.818.901,01	5.630.522,38	1.656.716,86	5.129.748,38	4.136.997,82	1.689.152,63	
DESPESAS DE CAPITAL	6.034.000,00	3.813.895,41	431.024,80	1.571.849,38	2.242.046,03	350.849,33	1.417.190,66	2.396.704,75	134.638,72	
Investimentos	5.859.000,00	3.552.771,51	366.118,44	1.320.725,48	2.232.046,03	285.947,97	1.166.066,76	2.386.704,75	154.638,72	
Inversões financeiras	35.000,00	10.000,00	0,00	0,00	10.000,00	0,00	10.000,00	0,00	0,00	
Amortização de dívida	140.000,00	251.123,90	64.906,36	251.123,90	0,00	251.123,90	0,00	251.123,90	0,00	
Reserva de contingênci	150.000,00	150.000,00	0,00	0,00	150.000,00	0,00	150.000,00	0,00	0,00	
DESPESAS (intra-orçamentárias) (IX)	0,00	0,00	0,00	0,00	0,00	0,00	0,00	0,00	0,00	

2A

*[Handwritten signature]*

*[Handwritten signature]*

SUBTOTAL DAS DESPESAS (X) = (VIII+IX)	31.000.000,00	31.000.000,00	4.240.158,03	19.543.573,47	11.456.426,53	4.735.230,31	16.129.633,54	14.870.366,46	13.757.190,60	3.413.939,93
AMORTIZAÇÃO DA DÍVIDA REFINANCIAMENTO (XI) AMORT. DA DÍVIDA INT Dívida mobiliária Outras dívidas										
AMORT. DA DÍVIDA EXT Dívida mobiliária Outras dívidas										
SUBTOTAL COM REFINANCI- MENTO (XII) = (X+XI)	31.000.000,00	31.000.000,00	4.240.158,03	19.543.573,47	11.456.426,53	4.735.230,31	16.129.633,54	14.870.366,46	13.757.190,60	3.413.939,93
SUPERAVIT (XIII)	-	-	-	-	-	-	603.000,36	-	-	-
TOTAL (XIV) = (XII+XIII)	31.000.000,00	31.000.000,00	4.240.158,03	19.543.573,47	11.456.426,53	4.735.230,31	16.732.633,90	14.870.366,46	13.757.190,60	3.413.939,93

RECEITAS ORÇAMENTÁRIAS	PREVISÃO INICIAL	PREVISÃO ATUALIZADA (a)	RECEITAS REALIZADAS			SALDO A REALIZAR (a-c)
			NO BIMESTRE (b)	% b/a	ATÉ O BIMESTRE (c)	
RECEITAS (intra-orçamentárias) (II)	0,00	0,00	0,00	0,00	0,00	0,00
RECEITAS CORRENTES	0,00	0,00	0,00	0,00	0,00	0,00
RECEITAS DE CAPITAL	0,00	0,00	0,00	0,00	0,00	0,00

DESPESAS INTRA-ORÇAMENTÁRIAS	DOTAÇÃO INICIAL (d)	DOTAÇÃO ATUALIZADA (e)	DESPESAS EMPENHADAS		SALDO (g) = (e-f)	DESPESAS LIQUIDADAS		SALDO (i) = (e-h)	DESPESAS PAGAS ATÉ O BIMESTRE (j)	INSCRITAS EM RESTOS A PAGAR NÃO PROCESSADOS (k)
			NO BIMESTRE	ATÉ O BIMESTRE (f)		NO BIMESTRE	ATÉ O BIMESTRE (h)			
DESPESAS (intra- orçamentárias) (IX)	0,00	0,00	0,00	0,00	0,00	0,00	0,00	0,00	0,00	0,00

*Handwritten signature*

*Handwritten signature*

DESPESAS CORRENTES	0,00	0,00	0,00	0,00	0,00	0,00	0,00	0,00	0,00
DESPESAS DE CAPITAL	0,00	0,00	0,00	0,00	0,00	0,00	0,00	0,00	0,00


FONTE: SISTEMA: Aspec Informática - UNIDADE RESPONSÁVEL: Prefeitura Municipal de Groaíras - DATA DA EMISSÃO: 24/09/2015 - HORA DA EMISSÃO: 08:57:26

Notas: (\*) - No modelo da STN inexistente coluna para reduções de dotação. Por este motivo, as reduções foram deduzidas na própria coluna de 'Créditos adicionais', motivo pelo qual esta coluna poderá conter valores negativos, não sendo portanto nenhum erro ser exibido valores negativos na coluna 'Créditos adicionais'.



**Adail Albuquerque Melo**  
Prefeito Municipal

  
**José Wellington da Silva**  
Contador CRC CE 134208-7

  
**Francisco Adhemar Albuquerque**  
Sec. de Administração, Finanças  
e Controle

FUNÇÃO / SUBFUNÇÃO	DOTAÇÃO INICIAL	DOTAÇÃO ATUALIZADA (a)	DESPESAS EMPENHADAS			SALDO (c) = (a-b)	DESPESAS LIQUIDADAS			SALDO (e) = (a-d)
			NO BIMESTRE	ATÉ O BIMESTRE (b)	%(b/total)		NO BIMESTRE	ATÉ O BIMESTRE (d)	%(d/total)	
DESPESAS (EXCETO INTRA-ORÇAMENTÁRIAS) (1)	31.000.000,00	31.000.000,00	4.240.158,03	19.543.573,47	100,00	11.456.476,53	4.735.230,31	16.129.633,54	52,03	14.870.366,46
LEGISLATIVA	1.100.000,00	1.100.000,00	64.158,00	829.100,03	4,24	270.899,97	187.720,31	624.856,81	3,87	475.143,19
Ação Legislativa	1.100.000,00	1.100.000,00	64.158,00	829.100,03	4,24	270.899,97	187.720,31	624.856,81	3,87	475.143,19
ADMINISTRAÇÃO	1.848.000,00	1.919.616,88	330.262,61	1.517.841,75	7,77	401.775,13	328.608,08	1.136.196,11	7,04	783.420,77
Planejamento e Orçamento	20.000,00	0,00	0,00	0,00	0,00	0,00	0,00	0,00	0,00	0,00
Administração Geral	1.472.000,00	1.783.294,88	330.262,61	1.517.841,75	7,77	265.453,13	328.608,08	1.136.196,11	7,04	647.098,77
Administração Financeira	84.000,00	0,00	0,00	0,00	0,00	0,00	0,00	0,00	0,00	0,00
Controle Interno	65.000,00	0,00	0,00	0,00	0,00	0,00	0,00	0,00	0,00	0,00
Tecnologia da Informação	36.000,00	0,00	0,00	0,00	0,00	0,00	0,00	0,00	0,00	0,00
Formação de Recursos Humanos	31.000,00	0,00	0,00	0,00	0,00	0,00	0,00	0,00	0,00	0,00
Comunicação Social	115.000,00	111.322,00	0,00	0,00	0,00	111.322,00	0,00	0,00	0,00	111.322,00
Defesa Civil	25.000,00	25.000,00	0,00	0,00	0,00	25.000,00	0,00	0,00	0,00	25.000,00
ASSISTÊNCIA SOCIAL	2.804.000,00	2.916.724,35	115.862,32	793.809,26	4,06	2.122.915,09	214.427,10	670.677,64	4,16	2.246.046,71
Administração Geral	1.044.000,00	1.172.073,13	83.094,66	709.154,93	3,63	462.918,20	188.808,00	611.680,58	3,79	560.392,55
Assistência ao Idoso	95.000,00	95.000,00	0,00	0,00	0,00	95.000,00	0,00	0,00	0,00	95.000,00
Assistência a Criança e ao A	69.000,00	65.638,78	0,00	0,00	0,00	65.638,78	0,00	0,00	0,00	65.638,78
Assistência Comunitaria	288.000,00	296.000,00	0,00	0,00	0,00	296.000,00	0,00	0,00	0,00	296.000,00
Alimentação e Nutrição	1.238.000,00	1.218.012,44	32.767,66	84.654,33	0,43	1.133.358,11	25.619,10	58.997,06	0,37	1.159.015,38
PREVIDÊNCIA SOCIAL	70.000,00	70.000,00	0,00	0,00	0,00	70.000,00	0,00	0,00	0,00	70.000,00
Previdência Especial	60.000,00	56.423,61	8.824,00	30.884,00	0,16	25.539,61	8.824,00	30.884,00	0,19	25.539,61
SAÚDE	60.000,00	66.423,61	8.824,00	30.884,00	0,16	25.539,61	8.824,00	30.884,00	0,19	25.539,61
Administração Geral	6.732.000,00	6.780.930,39	1.301.566,89	4.951.942,98	25,34	1.828.987,41	1.283.538,59	3.969.585,10	24,61	2.811.345,29
Atenção Básica	2.665.000,00	2.108.624,66	427.074,28	1.805.165,15	9,24	303.459,51	450.626,08	1.366.847,93	8,47	741.776,73
Assistência Hospitalar e Amb	1.465.000,00	2.273.978,87	369.036,91	1.734.986,01	8,88	538.992,86	492.573,42	1.490.697,26	9,24	783.281,61
Suporte Profilático e Terapê	244.000,00	1.686.513,99	18.330,94	1.082.132,90	5,54	604.381,09	246.523,84	816.881,31	5,06	869.632,68
Vigilância Epidemiológica	455.000,00	247.216,27	69.215,54	45.913,18	0,23	201.303,09	26.523,84	40.381,78	0,25	206.834,49
EDUCAÇÃO	11.242.000,00	464.596,60	1.675.491,29	283.745,74	1,45	180.850,86	66.970,73	254.776,82	1,58	209.819,78
		11.518.706,38		8.168.233,43	41,79	3.330.472,95	1.955.609,75	6.980.033,95	43,27	4.538.672,43

FUNÇÃO / SUBFUNÇÃO	DOTAÇÃO INICIAL	DOTAÇÃO ATUALIZADA (a)	DESPESAS EMPENHADAS			SALDO (c) = (a-b)	DESPESAS LIQUIDADAS			SALDO (e) = (a-d)
			NO BIMESTRE	ATÉ O BIMESTRE (b)	%		NO BIMESTRE	ATÉ O BIMESTRE (d)	%	
Administração Geral	950.000,00	1.092.495,78	289.960,89	1.009.856,29	5,17	227.023,84	794.241,39	4,92	298.254,39	
Formação de Recursos Humanos	15.000,00	0,00	0,00	0,00	0,00	0,00	0,00	0,00	0,00	
Alimentação e Nutrição	525.000,00	391.423,06	37.304,70	183.161,47	0,94	36.331,10	164.051,97	0,02	227.371,09	
Ensino Superior	84.000,00	167.674,40	73.287,70	167.674,40	0,83	36.643,60	126.030,80	0,78	36.643,60	
Educação Básica	9.668.000,00	9.872.113,14	1.274.938,50	6.812.541,27	34,86	1.635.671,21	5.895.709,79	36,55	3.976.403,35	
CULTURA	730.000,00	752.400,00	65.157,70	330.218,44	1,69	50.392,44	261.624,48	1,62	490.775,52	
Administração Geral	417.000,00	445.800,00	65.157,70	245.628,44	1,26	50.392,44	194.034,48	1,20	251.765,52	
Patrimônio Hist. Artístico e	25.000,00	18.600,00	0,00	0,00	0,00	0,00	0,00	0,00	18.600,00	
Diffusão Cultural	288.000,00	288.000,00	0,00	84.590,00	0,43	203.410,00	67.590,00	0,42	220.410,00	
DIREITOS DA CIDADANIA	15.000,00	15.000,00	0,00	0,00	0,00	0,00	0,00	0,00	15.000,00	
Administração Geral	15.000,00	15.000,00	0,00	0,00	0,00	0,00	0,00	0,00	15.000,00	
URBANISMO	2.768.000,00	2.400.348,66	392.536,32	1.370.325,24	7,01	393.067,86	1.090.801,57	6,76	1.309.547,09	
Administração Geral	1.333.000,00	1.251.752,99	251.833,10	1.081.676,64	5,53	252.364,64	802.152,97	4,97	449.600,02	
Infra Estrutura Urbana	739.000,00	431.731,72	0,00	7.242,16	0,04	0,00	7.242,16	0,04	424.489,56	
Serviços Urbanos	518.000,00	619.406,44	140.703,22	281.406,44	1,44	140.703,22	281.406,44	1,74	338.000,00	
Recuperação de Areas Degrada	178.000,00	97.457,51	0,00	0,00	0,00	0,00	0,00	0,00	97.457,51	
HABITAÇÃO	306.000,00	0,00	0,00	0,00	0,00	0,00	0,00	0,00	0,00	
Habituação Rural	138.000,00	0,00	0,00	0,00	0,00	0,00	0,00	0,00	0,00	
Habituação Urbana	168.000,00	0,00	0,00	0,00	0,00	0,00	0,00	0,00	0,00	
SANEAMENTO	512.000,00	403.545,98	21.762,40	110.947,12	0,57	21.762,40	84.976,87	0,53	318.619,11	
Saneamento Básico Rural	203.000,00	113.013,12	0,00	0,00	0,00	0,00	0,00	0,00	113.013,12	
Saneamento Básico Urbano	203.000,00	213.947,12	21.762,40	110.947,12	0,57	21.762,40	84.976,87	0,53	129.070,25	
Recursos Hídricos	106.000,00	76.585,74	0,00	0,00	0,00	0,00	0,00	0,00	76.585,74	
GESTÃO AMBIENTAL	368.000,00	353.000,00	0,00	0,00	0,00	0,00	0,00	0,00	353.000,00	
Preservação e Conservação AM	115.000,00	100.000,00	0,00	0,00	0,00	0,00	0,00	0,00	100.000,00	
Recursos Hídricos	253.000,00	253.000,00	0,00	0,00	0,00	0,00	0,00	0,00	253.000,00	
AGRICULTURA	897.000,00	918.945,78	85.322,16	273.817,41	1,40	61.271,78	214.015,66	1,33	704.930,12	
Administração Geral	458.000,00	509.428,07	85.322,16	273.817,41	1,40	61.271,78	214.015,66	1,33	295.412,41	
Recursos Hídricos	120.000,00	90.517,71	0,00	0,00	0,00	0,00	0,00	0,00	90.517,71	
Extensão Rural	70.000,00	70.000,00	0,00	0,00	0,00	0,00	0,00	0,00	70.000,00	
Promoção da Produção Agropec	219.000,00	219.000,00	0,00	0,00	0,00	0,00	0,00	0,00	219.000,00	

*[Handwritten signature]*

*[Handwritten signature]*

*[Handwritten signature]*



FUNÇÃO / SUBFUNÇÃO	DOTAÇÃO INICIAL	DOTAÇÃO ATUALIZADA (a)	DESPESAS EMPENHADAS		SALDO (c) = (a-b)	DESPESAS LIQUIDADAS		SALDO (e) = (a-d)
			NO BIMESTRE	ATÉ O BIMESTRE (b)		% (b/total)	NO BIMESTRE	
Produção Industrial	30.000,00	30.000,00	0,00	0,00	30.000,00	0,00	0,00	30.000,00
COMERCIO E SERVIÇOS	20.000,00	20.000,00	0,00	0,00	20.000,00	0,00	0,00	20.000,00
TURISMO	20.000,00	20.000,00	0,00	0,00	20.000,00	0,00	0,00	20.000,00
TRANSPORTE	307.000,00	307.000,00	13.554,06	40.384,55	266.615,45	0,21	40.384,55	266.615,45
Transporte Rodoviário	307.000,00	307.000,00	13.554,06	40.384,55	266.615,45	0,21	40.384,55	266.615,45
DESPORTO E LAZER	222.000,00	201.400,00	965,00	965,00	200.435,00	0,00	965,00	200.435,00
Defesa Civil	50.000,00	50.000,00	0,00	0,00	50.000,00	0,00	0,00	50.000,00
Desporto Comunitário	172.000,00	151.400,00	965,00	965,00	150.435,00	0,00	965,00	150.435,00
ENCARGOS ESPECIAIS	919.000,00	1.185.957,97	164.695,28	1.125.104,26	60.853,71	5,76	1.074.681,80	150.435,00
Serviço da Dívida Interna	140.000,00	231.123,90	64.906,36	231.123,90	0,00	1,28	231.123,90	161.276,17
Outras Transferências	311.000,00	200.000,00	0,00	200.000,00	0,00	1,02	157.160,15	42.839,85
Outros Encargos Especiais	468.000,00	734.834,07	99.788,92	673.980,36	60.833,71	3,45	616.397,75	118.436,32
RESERVA DE CONTINGENCIA	150.000,00	150.000,00	0,00	0,00	150.000,00	0,00	0,00	150.000,00
Reserva de Contingência	150.000,00	150.000,00	0,00	0,00	150.000,00	0,00	0,00	150.000,00
DESPESAS (INTRA-ORÇAMENTARIAS) (II)	0,00	0,00	0,00	0,00	0,00	0,00	0,00	0,00
<b>TOTAL (III) = (I + II)</b>	<b>31.000.000,00</b>	<b>31.000.000,00</b>	<b>4.240.158,03</b>	<b>19.543.573,47</b>	<b>11.456.426,53</b>	<b>100,00</b>	<b>16.129.633,54</b>	<b>14.870.366,46</b>

FONTE: SISTEMA: Aspec Informática - UNIDADE RESPONSÁVEL: Prefeitura Municipal de Groaíras - DATA DA EMISSÃO: 24/09/2015 - HORA DA EMISSÃO: 08:58:28

RELATÓRIO RESUMIDO DA EXECUÇÃO ORÇAMENTÁRIA  
 DEMONSTRATIVO DA EXECUÇÃO DAS DESPESAS POR FUNÇÃO/SUBFUNÇÃO  
 ORÇAMENTO FISCAL E DA SEGURIDADE SOCIAL  
 4º bimestre de 2015 (Junho a Agosto)

FUNÇÃO / SUBFUNÇÃO	DOTAÇÃO INICIAL	DOTAÇÃO ATUALIZADA (a)	DESPESAS EMPENHADAS		SALDO (c) = (a-b)	DESPESAS LIQUIDADAS		SALDO (e) = (a-d)
			NO BIMESTRE	ATÉ O BIMESTRE (b)		% (b/total) (b)	NO BIMESTRE	

*Adail Albuquerque Melo*

**Adail Albuquerque Melo**  
 Prefeito Municipal

*Jose Wellington da Silva*

**Jose Wellington da Silva**  
 Contador CRC CE 13428/0-7

*Francisco Adhemar Albuquerque*

**Francisco Adhemar Albuquerque**  
 Sec. de Administração, Finanças e Controle

ESPECIFICAÇÃO	EVOLUÇÃO DA RECEITA REALIZADA NOS ÚLTIMOS 12 MESES											
	Set/2014	Out/2014	Nov/2014	Dez/2014	Jan/2015	Fev/2015	Mar/2015	Jan/2015	Fev/2015	Mar/2015	Jan/2015	Fev/2015
<b>RECEITAS CORRENTES (I)</b>	<b>1.803.905,89</b>	<b>2.203.158,65</b>	<b>2.042.829,45</b>	<b>2.692.996,62</b>	<b>2.937.264,84</b>	<b>2.513.662,32</b>	<b>1.965.952,43</b>	<b>2.937.264,84</b>	<b>2.513.662,32</b>	<b>1.965.952,43</b>	<b>2.937.264,84</b>	<b>2.513.662,32</b>
Receita tributária	28.891,04	288.719,17	163.619,53	105.862,64	21.336,70	11.418,13	26.886,47	21.336,70	11.418,13	26.886,47	21.336,70	11.418,13
IPTU	0,00	120,00	656,39	19.408,07	7.985,91	2.618,75	2.738,80	7.985,91	2.618,75	2.738,80	7.985,91	2.618,75
ISS	17.936,06	86.816,64	24.963,50	20.856,87	5.614,49	2.057,75	9.874,27	5.614,49	2.057,75	9.874,27	5.614,49	2.057,75
ITBI	2.296,00	3.074,85	1.208,00	1.460,00	2.625,30	3.880,00	996,00	2.625,30	3.880,00	996,00	2.625,30	3.880,00
IRRF	3.089,44	177.922,07	124.375,96	63.708,18	3.330,26	3.880,00	9.409,65	3.330,26	3.880,00	9.409,65	3.330,26	3.880,00
Outras receitas tributárias	5.573,54	785,61	12.415,68	1.429,52	2.180,74	2.299,76	3.867,75	2.180,74	2.299,76	3.867,75	2.180,74	2.299,76
Receita de contribuições	0,00	0,00	0,00	0,00	0,00	0,00	0,00	0,00	0,00	0,00	0,00	0,00
Receita patrimonial	8.229,99	8.431,52	7.418,03	8.552,83	12.248,19	12.267,38	15.029,09	12.248,19	12.267,38	15.029,09	12.248,19	12.267,38
Receita de serviços	0,00	0,00	0,00	0,00	0,00	0,00	0,00	0,00	0,00	0,00	0,00	0,00
Transferências correntes	1.765.000,60	1.933.549,43	1.870.170,96	2.557.127,24	2.901.130,49	2.489.390,63	1.917.423,29	2.901.130,49	2.489.390,63	1.917.423,29	2.901.130,49	2.489.390,63
Cota-parte do FPM	636.788,41	601.830,64	796.599,80	1.281.755,91	979.460,95	999.839,87	728.236,49	979.460,95	999.839,87	728.236,49	979.460,95	999.839,87
Cota-parte do ICMS	377.879,65	376.072,67	389.789,10	431.382,28	427.879,86	421.474,75	438.291,44	427.879,86	421.474,75	438.291,44	427.879,86	421.474,75
Cota-parte do IPVA	3.824,49	5.459,07	4.543,06	1.955,15	31.208,07	75.434,30	27.822,29	31.208,07	75.434,30	27.822,29	31.208,07	75.434,30
Cota-parte do ITR	28,27	611,34	49,01	24,93	0,00	0,00	0,00	0,00	0,00	0,00	0,00	0,00
Transferências da LC 87/96	1.263,46	1.263,46	1.263,46	2.576,92	0,00	0,00	0,00	0,00	0,00	0,00	0,00	0,00
Transferências da LC 61/89	1.161,46	1.241,86	1.428,30	1.409,32	3.339,54	1.986,77	1.948,80	3.339,54	1.986,77	1.948,80	3.339,54	1.986,77
Transferências do Fundeb	413.736,81	404.971,53	454.943,27	496.104,95	519.717,81	747.518,12	477.310,15	519.717,81	747.518,12	477.310,15	519.717,81	747.518,12
Outras transferências correntes	330.067,65	532.096,86	221.554,96	342.467,78	939.524,26	243.136,82	243.814,12	939.524,26	243.136,82	243.814,12	939.524,26	243.136,82
Outras receitas correntes	1.780,76	2.458,53	1.620,93	20.453,91	2.149,46	466,20	6.613,58	2.149,46	466,20	6.613,58	2.149,46	466,20
DEDUÇÕES (II)	204.239,16	197.296,20	238.734,50	262.461,01	288.377,67	299.747,14	239.259,78	288.377,67	299.747,14	239.259,78	288.377,67	299.747,14
Déd. de receita para formação do Fundeb	204.239,16	197.296,20	238.734,50	262.461,01	288.377,67	299.747,14	239.259,78	288.377,67	299.747,14	239.259,78	288.377,67	299.747,14
<b>RECEITA CORRENTE LÍQUIDA (III)=(I-II)</b>	<b>1.599.666,73</b>	<b>2.005.862,45</b>	<b>1.804.094,95</b>	<b>2.430.535,61</b>	<b>2.648.887,17</b>	<b>2.213.915,18</b>	<b>1.726.692,65</b>	<b>2.648.887,17</b>	<b>2.213.915,18</b>	<b>1.726.692,65</b>	<b>2.648.887,17</b>	<b>2.213.915,18</b>


A

S

A


ESPECIFICAÇÃO	EVOLUÇÃO DA RECEITA REALIZADA NOS ÚLTIMOS 12 MESES						TOTAL (ÚLTIMOS 12 MESES)	PREVISÃO ATUALIZADA EXERCÍCIO
	Abr/2015	Mai/2015	Jun/2015	Jul/2015	Ago/2015			
RECEITAS CORRENTES (I)	2.435.048,71	2.156.059,09	2.243.194,47	2.288.300,20	2.266.206,66	27.548.579,33	32.854.000,00	
Receita tributária	17.638,06	27.341,52	51.353,44	269.102,57	55.204,93	1.048.778,20	465.000,00	
IPIU	1.269,37	0,00	0,00	176,88	0,00	34.974,37	20.000,00	
ISS	6.704,39	12.002,13	27.829,13	52.899,31	43.985,55	311.540,09	200.000,00	
ITBI	3.617,65	4.706,00	1.271,55	3.736,84	1.154,23	30.026,62	20.000,00	
IRRF	5.516,36	7.538,26	20.530,45	208.240,91	8.804,62	628.941,56	200.000,00	
Outras receitas tributárias	0,00	3.093,13	1.722,31	4.048,63	1.260,53	44.195,56	25.000,00	
Receita de contribuições	11.604,61	116,98	0,00	23.046,56	45.033,39	68.680,15	150.000,00	
Receita patrimonial	0,00	22.627,48	14.466,79	13.055,00	16.792,19	150.283,10	422.000,00	
Receita de serviços	0,00	0,00	0,00	0,00	0,00	0,00	50.000,00	
Transferências correntes	2.402.158,71	2.105.210,11	2.174.805,30	1.962.557,88	2.146.685,10	26.215.709,24	31.535.000,00	
Cota-parte do FPM	785.960,14	966.311,72	840.963,19	736.655,97	728.299,23	10.062.402,32	11.000.000,00	
Cota-parte do ICMS	444.362,54	428.278,68	459.270,20	434.902,56	455.880,51	5.085.465,44	5.500.000,00	
Cota-parte do IPVA	27.829,61	21.604,96	8.621,08	8.373,05	3.909,63	220.585,16	1.800.000,00	
Cota-parte do ITR	32,73	71,78	6,00	49,62	8,34	1.131,52	20.000,00	
Transferências da LC 87/96	6.179,79	1.544,95	1.544,95	1.544,95	1.544,95	18.676,89	30.000,00	
Transferências da LC 61/89	2.041,14	2.302,65	2.193,27	2.020,44	2.149,85	23.225,40	20.000,00	
Transferências do Fundeb	904.610,99	425.337,65	601.054,81	336.334,23	568.549,84	6.350.190,06	7.400.000,00	
Outras transferências correntes	231.111,17	259.556,32	261.151,80	442.677,06	366.342,35	4.433.332,45	5.765.000,00	
Outras receitas correntes	3.587,83	999,96	2.568,94	19.938,19	2.990,85	65.628,64	232.000,00	
DEDUÇÕES (II)	253.281,33	284.063,01	262.519,71	213.919,50	238.358,52	2.982.257,33	3.674.000,00	
Ded. de receita para formação do Fundeb	253.281,33	284.063,01	262.519,71	213.919,50	238.358,52	2.982.257,33	3.674.000,00	
RECEITA CORRENTE LÍQUIDA (III)=(I-II)	2.181.767,58	1.871.996,08	1.980.674,76	2.074.380,70	2.027.848,14	24.566.322,00	29.180.000,00	

FONTE: SISTEMA: Aspec Informática - UNIDADE RESPONSÁVEL: Prefeitura Municipal de Groatiras - DATA DA EMISSÃO: 24/09/2015 - HORA DA EMISSÃO: 09:00:52




**Adail Albuquerque Melo**  
Prefeito Municipal



**José Wellington da Silva**  
Contador (CRC EE 134200-7)



**Francisco Muleriat Albuquerque**  
Sec. de Administração, Finanças  
e Controle

RREO - ANEXO 5 (LRF, Art 53, inciso III)

R\$ 1,00

DÍVIDA FISCAL LÍQUIDA	S A L D O S		
	EM 31/DEZ/2014 (a)	EM MAY/15 a JUN/15 (b)	EM JUL/15 a AGO/15 (c)
DÍVIDA CONSOLIDADA (I)	7.195.991,81	7.009.774,27	6.944.867,91
DEDUÇÕES (II)	0,00	0,00	0,00
Disponibilidade de caixa bruta	1.505.038,95	2.431.740,54	2.092.944,80
Depois haveres financeiros	44.277,46	11.519,69	10.634,42
(-) Restos a pagar processados (exceto precatórios)	3.215.852,46	2.873.954,47	3.338.931,78
DÍVIDA CONSOLIDADA LÍQUIDA (III) = (I - II)	7.195.991,81	7.009.774,27	6.944.867,91
RECEITAS DE PRIVATIZAÇÕES (IV)	0,00	0,00	0,00
PASSIVOS RECONHECIDOS (V)	7.195.991,81	7.009.774,27	6.944.867,91
DÍVIDA FISCAL LÍQUIDA (VI) = (III + IV - V)	0,00	0,00	0,00
RESULTADO NOMINAL	PERÍODO DE REFERÊNCIA		
	NO BIMESTRE (c-b)	ATÉ BIMESTRE (c-a)	
VALOR	0,00	0,00	0,00
DISCRIMINAÇÃO DA META FISCAL	VALOR CORRENTE		
META DO RESULTADO NOMINAL FIXADA NO ANEXO DE METAS FISCAIS DA LDO PARA O EXERCÍCIO DE REFERÊNCIA			-1.200.000,00



REGIME PREVIDENCIÁRIO





	S A L D O S			
	EM	EM	EM	EM
	31/DEZ/2014 (a)	MAI/15 a JUN/15 (b)	JUL/15 a AGO/15 (c)	
<b>DÍVIDA FISCAL LÍQUIDA PREVIDENCIÁRIA</b>				
<b>DÍVIDA CONSOLIDADA PREVIDENCIÁRIA (VII)</b>	0,00	0,00	0,00	0,00
Passivo atuarial	0,00	0,00	0,00	0,00
Demais dívidas	0,00	0,00	0,00	0,00
<b>DEDUÇÕES (VIII)</b>	0,00	0,00	0,00	0,00
Disponibilidade de caixa bruta	0,00	0,00	0,00	0,00
Investimentos	0,00	0,00	0,00	0,00
Demais haveres financeiros	0,00	0,00	0,00	0,00
(-) Restos a pagar processados	0,00	0,00	0,00	0,00
<b>DÍVIDA CONSOLIDADA LÍQUIDA PREVIDENCIÁRIA (IX) = (VII - VIII)</b>	0,00	0,00	0,00	0,00
<b>PASSIVOS RECONHECIDOS (X)</b>	0,00	0,00	0,00	0,00
<b>DÍVIDA FISCAL LÍQUIDA PREVIDENCIÁRIA (XI) = (IX - X)</b>	0,00	0,00	0,00	0,00

FONTE: SISTEMA: Aspect Informática - UNIDADE RESPONSÁVEL: Prefeitura Municipal de Groaíras - DATA DA EMISSÃO: 24/09/2015 - HORA DA EMISSÃO: 09:01:33


Nota - O valor do item 'II' somente será preenchido se for positivo.

- Optou-se por considerar tanto os restos a pagar processados quanto as despesas orçamentárias processadas do período para a linha (-) Restos a Pagar Processados dos quadros da Dívida Fiscal Líquida e Previdenciária.
- O valor do item 'VIII' somente será preenchido se for positivo.

RELATÓRIO RESUMIDO DA EXECUÇÃO ORÇAMENTÁRIA  
DEMONSTRATIVO DO RESULTADO NOMINAL  
ORÇAMENTOS FISCAL E DA SEGURIDADE SOCIAL  
4º bimestre de 2015 (Julho a Agosto)



**Adail Albuquerque Melo**  
Prefeito Municipal



**José Wellington da Silva**  
Contador CRC/CE 13420/A-7



**Francisco Ademir Albuquerque**  
Sec. de Administração, Finanças  
e Controle



RREO - ANEXO 6 (LRF, Art 53, inciso III)

R\$ 1,00

RECEITAS PRIMÁRIAS	RECEITAS REALIZADAS	
	PREVISÃO ATUALIZADA	ATÉ O BIMESTRE ANO ANTERIOR
<b>RECEITAS PRIMÁRIAS CORRENTES (I)</b>		
Receita tributária	28.968.000,00	14.225.480,27
IPTU	465.000,00	114.598,48
ISS	20.000,00	7.076,26
ITBI	200.000,00	39.969,35
IRRF	20.000,00	16.272,61
Outras receitas tributárias	200.000,00	37.723,78
Receita de contribuições	25.000,00	13.556,48
Outras receitas de contribuição	150.000,00	52.705,12
Receita patrimonial líquida	150.000,00	52.705,12
Receita patrimonial	210.000,00	0,00
(-) Aplicações financeiras	422.000,00	84.052,04
Transferências correntes	212.000,00	84.052,04
Cota-parte do FPM	27.861.000,00	13.911.817,07
Cota-parte do ICMS	8.800.000,00	4.998.995,86
Cota-parte do IPVA	4.400.000,00	2.225.260,43
Convênios	1.440.000,00	143.774,13
Outras transferências correntes	350.000,00	213.009,89
Demais receitas correntes	12.871.000,00	6.330.776,76
Divida ativa	282.000,00	146.359,60
Diversas receitas correntes	60.000,00	6.717,64
RECEITAS DE CAPITAL (II)	39.315,01	0,00
Operações de crédito (III)	8.894,31	0,00
Amortização de empréstimos (IV)	30.420,70	139.641,96
Alienação de bens (V)	6.471,64	133.308,85
Transferências de capital	0,00	0,00
Convênios	0,00	0,00
Outras receitas de capital	10.000,00	50.410,00
RECEITAS PRIMÁRIAS DE CAPITAL (VI)= (II - III - IV - V)	1.600.000,00	82.898,85
Outras receitas de capital	1.600.000,00	82.898,85
Convênios	10.000,00	0,00
Outras receitas de capital	1.610.000,00	82.898,85
<b>RECEITA PRIMÁRIA TOTAL (VII)= (I + VI)</b>	<b>30.578.000,00</b>	<b>14.308.379,12</b>
<b>RECEITA PRIMÁRIA TOTAL (VIII)= (I + IV)</b>	<b>16.628.564,16</b>	<b>14.308.379,12</b>

*[Assinatura]*

*[Assinatura]*

*[Assinatura]*

DESPESAS PRIMÁRIAS	DOTAÇÃO ATUALIZADA	DESPESAS EMPENHADAS			DESPESAS LIQUIDADAS		
		ATÉ O BIMESTRE EXERCÍCIO ATUAL	ATÉ O BIMESTRE EXERCÍCIO ANTERIOR	ATÉ O BIMESTRE EXERCÍCIO ATUAL	ATÉ O BIMESTRE EXERCÍCIO ANTERIOR	ATÉ O BIMESTRE EXERCÍCIO ANTERIOR	
DESPESAS CORRENTES (VIII)	27.036.104,59	17.971.724,09	21.195.410,24	14.712.442,88	13.576.062,65		
Pessoal e encargos sociais	14.586.681,20	11.152.823,08	12.592.487,62	9.582.694,50	8.428.378,56		
Juros e encargos da dívida (IX)	0,00	0,00	0,00	0,00	0,00		
Outras despesas correntes	12.449.423,39	6.818.901,01	8.602.922,62	5.129.748,38	5.097.684,09		
DESPESAS PRIMÁRIAS CORRENTES (X) = (VIII - IX)	27.036.104,59	17.971.724,09	21.195.410,24	14.712.442,88	13.576.062,65		
DESPESAS DE CAPITAL (XI)	3.813.895,41	1.571.849,38	2.998.819,25	1.417.190,66	2.058.057,20		
Investimentos	3.552.771,51	1.320.725,48	2.780.458,81	1.166.066,76	1.947.069,14		
Inversões financeiras	10.000,00	0,00	0,00	0,00	0,00		
Concessão de empréstimos (XII)	0,00	0,00	0,00	0,00	0,00		
Aquisição de título de capital já integralizado (XIII)	0,00	0,00	0,00	0,00	0,00		
Debrás, inversões financeiras	10.000,00	0,00	0,00	0,00	0,00		
Amortização de dívida (XIV)	251.123,90	251.123,90	218.360,44	251.123,90	110.988,06		
DESPESAS PRIMÁRIAS DE CAPITAL (XV) = (XI - XII - XIII - XIV)	3.562.771,51	1.320.725,48	2.780.458,81	1.166.066,76	1.947.069,14		
Reserva de contingência (XVI)	150.000,00	0,00	0,00	0,00	0,00		
Reserva do RPPS (XVII)	0,00	0,00	0,00	0,00	0,00		
DESPESA PRIMÁRIA TOTAL (XVIII) = (X + XV + XVI + XVII)	30.748.876,10	19.292.449,57	23.975.869,05	15.878.509,64	15.473.131,79		
RESULTADO PRIMÁRIO (XIX) = (VII - XVIII)	-170.876,10	-	-	750.054,52	-1.164.752,67		
SALDOS DE EXERCÍCIOS ANTERIORES	-	-	-	-	-		

DISCRIMINAÇÃO DA META FISCAL	VALOR CORRENTE
META DE RESULTADO PRIMÁRIO FIXADA NO ANEXO DE METAS FISCAIS DA LDO PARA O EXERCÍCIO DE REFERÊNCIA	1.200.000,00

FORNTE: SISTEMA: Aspec Informática - UNIDADE RESPONSÁVEL: Prefeitura Municipal de Groaíras - DATA DA EMISSÃO: 24/09/2015 - HORA DA EMISSÃO: 09:09:00


RELATÓRIO RESUMIDO DA EXECUÇÃO ORÇAMENTÁRIA  
DEMONSTRATIVO DO RESULTADO PRIMÁRIO  
ORÇAMENTOS FISCAL E DA SEGURIDADE SOCIAL  
4º bimestre de 2015 (Julho a Agosto)



**Adail Albuquerque Melo**  
Prefeito Municipal



**José Wellington da Silva**  
Contador CRC CE 13420/0-7



**Francisco Adhemar Albuquerque**  
Sec. de Administração, Finanças  
e Controle

REO - ANEXO 7 (LRF, Art 53, inciso V)

PODER / ÓRGÃO	RESTOS A PAGAR PROCESSADOS				
	INSCRITOS		PAGOS (c)	CANCELADOS (d)	A PAGAR (e)=(a+b-c-d)
	EM EXERCÍCIOS ANTERIORES (a)	EM EXERCÍCIOS EM 31 DE DEZ. EXERC. ANTERIOR (b)			
<b>RESTOS A PAGAR (EXCETO INTRA-ORÇAMENTÁRIO (I))</b>	<b>712.500,29</b>	<b>2.503.332,17</b>	<b>2.249.363,62</b>	<b>0,00</b>	<b>966.488,84</b>
Executivo	712.500,29	2.503.332,17	2.249.363,62	0,00	966.488,84
2010-GABINETE DO PREFEITO	400,00	0,00	0,00	0,00	400,00
2010-URBANISMO E MEIO AMBIENTE	373,52	0,00	0,00	0,00	373,52
2010-FUNDEB-FUNDO EDUC BASICA EVAL MAGIS	9.043,36	0,00	0,00	0,00	9.043,36
2010-SEC EDUCAÇÃO	478,00	0,00	0,00	0,00	478,00
2010-CULTURA	3.668,00	0,00	0,00	0,00	3.668,00
2010-SEC AÇÃO SOCIAL	780,68	0,00	0,00	0,00	780,68
2010-FUNDO MUNICIPAL DE ASSISTENCIA SOCI	300,00	0,00	0,00	0,00	300,00
2010-FUNDO M DIREITOS CRIANÇA E ADOLESC	51,46	0,00	0,00	0,00	51,46
2011-SECRETARIA DE ADMINISTRACAO E FINANÇ	2.838,85	0,00	0,00	0,00	2.838,85
2011-SEC OBRAS AGRIC.URBANISMO e MEIO AM	37.027,78	0,00	0,00	0,00	37.027,78
2011-FUNDEB-FUNDO EDUC BASICA EVAL MAGIS	104,14	0,00	0,00	0,00	104,14
2011-SECRETARIA DE EDUCACAO,CULTURA eDES	8.554,99	0,00	0,00	0,00	8.554,99
2011-SEC DE AÇÃO SOCIAL E DO TRABALHO	1.021,50	0,00	0,00	0,00	1.021,50
2012-PODER EXECUTIVO MUNICIPAL	13.555,17	0,00	0,00	0,00	13.555,17
2012-SEC ADM E FINANÇAS	28.971,33	0,00	0,00	0,00	28.971,33
2012-SEC OBRAS,AGRIC.URBANISMO EMEIO AMB	101.823,15	0,00	0,00	0,00	101.823,15
2012-URBANISMO E MEIO AMBIENTE	170.335,82	0,00	0,00	0,00	170.335,82
2012-SECRETARIA DE SAUDE	24.427,92	0,00	0,00	0,00	24.427,92
2012-AÇOES BÁSICAS DE SAUDE	11.536,60	0,00	0,00	0,00	11.536,60
2012-SECRETARIA DE EDUCACAO,CULTURA eDES	106.610,60	0,00	0,00	0,00	106.610,60
2012-FUNDO MUNICIPAL DE EDUCACAO	0,50	0,00	0,00	0,00	0,50
2012-FUNDEB-FUNDO DES EDUC BASICA E VAL	50.481,56	0,00	0,00	0,00	50.481,56
2012-SISTEMA MUNICIPAL DE CULTURA - SMC	556,71	0,00	0,00	0,00	556,71
2012-SEC DE AÇÃO SOCIAL E DO TRABALHO	10.742,21	0,00	0,00	0,00	10.742,21
2012-FUNDO MUNICIPAL DE ASSISTENCIA SOCI	61,60	0,00	0,00	0,00	61,60
2013-Secretaria de Adm, Finanças e Conter	15.000,00	0,00	0,00	0,00	15.000,00

*(Handwritten signature)*

*(Handwritten signature)*

*(Handwritten signature)*

REEO - ANEXO 7 (LRF, Art 53, inciso V)

PODER / ÓRGÃO	RESTOS A PAGAR PROCESSADOS				
	INSCRITOS		PAGOS (c)	CANCELADOS (d)	A PAGAR (e)=(a+b-c-d)
	EM EXERCÍCIOS ANTERIORES (a)	EM 31 DE DEZ. EXERC. ANTERIOR (b)			
2013-Sec. Infraestrutura, Obras e S. Públ	31.836,29	0,00	29.000,00	0,00	2.836,29
2013-Fundo Municipal de Saúde	50,00	0,00	0,00	0,00	50,00
2013-FUNDEB-Fundo Des Educ Básica e Val	79.645,00	0,00	0,00	0,00	79.645,00
2013-Fundo Municipal de Ass.Social - FMA	2.223,55	0,00	0,00	0,00	2.223,55
2014-Sec. de Admin., Finanças e Controle	0,00	63.982,66	63.982,66	0,00	0,00
2014-Gabinete do Prefeito	0,00	30.384,18	30.384,18	0,00	0,00
2014-Sec. Infraestrutura, Obras e S. Pub	0,00	262.002,57	261.285,99	0,00	716,58
2014-Secretaria de Cultura, Tur. e Despo	0,00	35.077,69	35.077,69	0,00	0,00
2014-Secretaria de Agric, Ag. M. Amb. e P	0,00	42.639,95	42.639,95	0,00	0,00
2014-Fundo Municipal de Educação	0,00	1.245.219,76	992.290,97	0,00	252.928,79
2014-Fundo Municipal de Saúde	0,00	701.909,98	672.934,98	0,00	28.975,00
2014-Fundo Municipal de Assistência Soci	0,00	122.135,38	121.767,20	0,00	368,18
Legislativo	0,00	0,00	0,00	0,00	0,00
Judiciário	0,00	0,00	0,00	0,00	0,00
Ministério Público	0,00	0,00	0,00	0,00	0,00
RESTOS A PAGAR (INTRA-ORÇAMENTÁRIO (II))	0,00	0,00	0,00	0,00	0,00
<b>TOTAL (III)=(I)+(II)</b>	<b>712.500,29</b>	<b>2.503.352,17</b>	<b>2.249.363,62</b>	<b>0,00</b>	<b>966.488,84</b>

RREO - ANEXO 7 (LRF, Art 53, inciso V)

PODER / ÓRGÃO	RESTOS A PAGAR NÃO PROCESSADOS					
	INSCRITOS		LIQUIDADOS (c)	PAGOS (d)	CANCELADOS (e)	A PAGAR (f)=(a+b-c-e)
	EM EXERCÍCIOS ANTERIORES (a)	EM 31 DE DEZ. EXERC. ANTERIOR (b)				
<b>RESTOS A PAGAR (EXCETO INTRA-ORÇAMENTARIO (I))</b>	0,00	115.754,31	115.754,31	115.754,31	0,00	0,00
Executivo	0,00	115.754,31	115.754,31	115.754,31	0,00	0,00
2010-GABINETE DO PREFEITO	0,00	0,00	0,00	0,00	0,00	400,00
2010-URBANISMO E MEIO AMBIENTE	0,00	0,00	0,00	0,00	0,00	373,52
2010-FUNDEB-FUNDO EDUC BASICA e VAL MAGIS	0,00	0,00	0,00	0,00	0,00	9.043,36
2010-SEC EDUCAÇÃO	0,00	0,00	0,00	0,00	0,00	478,00
2010-CULTURA	0,00	0,00	0,00	0,00	0,00	3.668,00
2010-SEC AÇÃO SOCIAL	0,00	0,00	0,00	0,00	0,00	780,68
2010-FUNDO MUNICIPAL DE ASSISTENCIA SOCI	0,00	0,00	0,00	0,00	0,00	300,00
2010-FUNDO M DIREITOS CRIANÇA E ADOLESC	0,00	0,00	0,00	0,00	0,00	51,46
2011-SECRETARIA DE ADMINISTRACAO E FINANÇ	0,00	0,00	0,00	0,00	0,00	2.838,85
2011-FUNDEB-FUNDO EDUC BASICA e VAL MAGIS	0,00	0,00	0,00	0,00	0,00	37.027,78
2011-SECRETARIA DE EDUCACAO,CULTURA e DES	0,00	0,00	0,00	0,00	0,00	104,14
2011-SEC DE AÇÃO SOCIAL E DO TRABALHO	0,00	0,00	0,00	0,00	0,00	8.554,99
2012-PODER EXECUTIVO MUNICIPAL	0,00	0,00	0,00	0,00	0,00	1.021,50
2012-SEC ADM E FINANÇAS	0,00	0,00	0,00	0,00	0,00	13.555,17
2012-SEC OBRAS-AGRIC.URBANISMO E MEIO AMB	0,00	0,00	0,00	0,00	0,00	28.971,33
2012-URBANISMO E MEIO AMBIENTE	0,00	0,00	0,00	0,00	0,00	101.823,15
2012-SECRETARIA DE SAUDE	0,00	0,00	0,00	0,00	0,00	170.335,82
2012-AÇÕES BÁSICAS DE SAUDE	0,00	0,00	0,00	0,00	0,00	24.427,92
2012-SECRETARIA DE EDUCACAO,CULTURA e DES	0,00	0,00	0,00	0,00	0,00	11.536,60
2012-FUNDO MUNICIPAL DE EDUCACAO	0,00	0,00	0,00	0,00	0,00	106.610,60
2012-FUNDEB-FUNDO DES EDUC BASICA E VAL	0,00	0,00	0,00	0,00	0,00	0,50
2012-SISTEMA MUNICIPAL DE CULTURA - SMC	0,00	0,00	0,00	0,00	0,00	50.481,56
2012-SEC DE AÇÃO SOCIAL E DO TRABALHO	0,00	0,00	0,00	0,00	0,00	556,71
2012-FUNDO MUNICIPAL DE ASSISTENCIA SOCI	0,00	0,00	0,00	0,00	0,00	10.742,21
2013-Secretaria de Adm, Finanças e Contr	0,00	0,00	0,00	0,00	0,00	61,60
	0,00	0,00	0,00	0,00	0,00	15.000,00

RREO - ANEXO 7 (LRF, Art 53, inciso V)

PODER / ÓRGÃO	RESTOS A PAGAR NÃO PROCESSADOS					
	INSCRITOS		LIQUIDADOS (c)	PAGOS (d)	CANCELADOS (e)	A PAGAR (f)=(a+b-c-e)
	EM EXERCÍCIOS ANTERIORES (a)	EM 31 DE DEZ. EXERC. ANTERIOR (b)				
2013-Sec. Infraestrutura, Obras e S. Públ	0,00	0,00	0,00	0,00	0,00	31.836,29
2013-Fundo Municipal de Saúde	0,00	0,00	0,00	0,00	0,00	50,00
2013-FUNDEB-Fundo Des Educ Basica e Va	0,00	0,00	0,00	0,00	0,00	79.645,00
2013-Fundo Municipal de Ass.Social - FMA	0,00	0,00	0,00	0,00	0,00	2.223,55
2014-Sec. de Admin., Finanças e Controle	0,00	0,00	0,00	0,00	0,00	0,00
2014-Gabinete do Prefeito	0,00	0,00	0,00	0,00	0,00	0,00
2014-Sec. Infraestrutura, Obras e S. Pub	0,00	0,00	0,00	0,00	0,00	0,00
2014-Secretaria de Cultura, Tur. e Despo	0,00	0,00	0,00	0,00	0,00	0,00
2014-Secretaria de Agric, Ag, M.Amb. e P	0,00	0,00	0,00	0,00	0,00	0,00
2014-Fundo Municipal de Educação	0,00	115.754,31	115.754,31	115.754,31	0,00	0,00
2014-Fundo Municipal de Saúde	0,00	0,00	0,00	0,00	0,00	0,00
2014-Fundo Municipal de Assistência Soci	0,00	0,00	0,00	0,00	0,00	0,00
Legislativo	0,00	0,00	0,00	0,00	0,00	0,00
Judiciário	0,00	0,00	0,00	0,00	0,00	0,00
Ministério Público	0,00	0,00	0,00	0,00	0,00	0,00
RESTOS A PAGAR (INTRA-ORÇAMENTÁRIO (II))	0,00	0,00	0,00	0,00	0,00	0,00
TOTAL (III)=(I)+(II)	0,00	115.754,31	115.754,31	115.754,31	0,00	0,00

TOTAL DOS SALDOS A PAGAR (III e)+(III f) = 966.488,84

FONTE: SISTEMA: Aspec Informática - UNIDADE RESPONSÁVEL: Prefeitura Municipal de Groaíras - DATA DA EMISSÃO: 24/09/2015 - HORA DA EMISSÃO: 09:01:44

NOTAS: - Os movimentos de 'liquidação de restos a pagar', 'anulação de liquidação de restos a pagar',

RREO - ANEXO 7 (LRF, Art. 53, inciso V)

PODER / ÓRGÃO	RESTOS A PAGAR NÃO PROCESSADOS					
	INSCRITOS		LÍQUIDADOS (c)	PAGOS (d)	CANCELADOS (e)	A PAGAR (f) = (a+b-c-e)
	EM EXERCÍCIOS ANTERIORES (a)	EM 31 DE DEZ. EXERC. ANTERIOR (b)				

'anulação de pagamento' e 'reinscrição' não possuem colunas específicas neste modelo do STN, tendo sido alocados na coluna mais semelhante.

- Mesmo que o balanço de 2015 esteja encerrado, neste relatório não constam os restos a pagar inscritos em 2015

*Adail Albuquerque Melo*

**Adail Albuquerque Melo**  
 Prefeito Municipal

*José Wellington da Silva*

**José Wellington da Silva**  
 Contador CRC CE 134200-7

*Francisco Ademar Albuquerque*

**Francisco Ademar Albuquerque**  
 Sec. de Administração, Finanças e Controle

*[Handwritten mark]*



<b>RECEITAS DO ENSINO</b>					
RECEITA RESULTANTE DE IMPOSTOS (caput do art. 212 da Constituição)	PREVISÃO INICIAL	PREVISÃO ATUALIZADA (a)	RECEITAS REALIZADAS		
			No Bimestre	Até o Bimestre (b)	% (c) = (b/a)x100
<b>1- RECEITA DE IMPOSTOS</b>	<b>440.000,00</b>	<b>440.000,00</b>	<b>318.998,34</b>	<b>456.690,61</b>	<b>103,79%</b>
1.1- Receita Resultante do Imposto sobre a Propriedade Predial e Territorial Urbana - IPTU	20.000,00	20.000,00	176,88	14.789,91	73,95%
1.1.1- IPTU	20.000,00	20.000,00	176,88	14.789,91	73,95%
1.1.2- Multas, Juros de Mora e Outros Encargos do IPTU	0,00	0,00	0,00	0,00	0,00%
1.1.3- Dívida Ativa do IPTU	0,00	0,00	0,00	0,00	0,00%
1.1.4- Multas, Juros de Mora, Atualização Monetária e Outros Encargos da Dívida Ativa do IPTU	0,00	0,00	0,00	0,00	0,00%
1.1.5- (-) Deduções da Receita do IPTU	0,00	0,00	0,00	0,00	0,00%
1.2- Receita Resultante do Imposto sobre Transmissão <i>Inter Vivos</i> - ITBI	20.000,00	20.000,00	4.891,07	21.987,77	109,94%
1.2.1- ITBI	20.000,00	20.000,00	4.891,07	21.987,77	109,94%
1.2.2- Multas, Juros de Mora e Outros Encargos do ITBI	0,00	0,00	0,00	0,00	0,00%
1.2.3- Dívida Ativa do ITBI	0,00	0,00	0,00	0,00	0,00%
1.2.4- Multas, Juros de Mora, Atualização Monetária e Outros Encargos da Dívida Ativa do ITBI	0,00	0,00	0,00	0,00	0,00%
1.2.5- (-) Deduções da Receita do ITBI	0,00	0,00	0,00	0,00	0,00%
1.3- Receita Resultante do Imposto sobre Serviços de Qualquer Natureza - ISS	200.000,00	200.000,00	96.884,86	160.967,02	80,48%
1.3.1- ISS	200.000,00	200.000,00	96.884,86	160.967,02	80,48%
1.3.2- Multas, Juros de Mora e Outros Encargos do ISS	0,00	0,00	0,00	0,00	0,00%
1.3.3- Dívida Ativa do ISS	0,00	0,00	0,00	0,00	0,00%
1.3.4- Multas, Juros de Mora, Atualização Monetária e Outros Encargos da Dívida Ativa do ISS	0,00	0,00	0,00	0,00	0,00%
1.3.5- (-) Deduções da Receita do ISS	0,00	0,00	0,00	0,00	0,00%
1.4- Receita Resultante do Imposto de Renda Retido na Fonte - IRRF	200.000,00	200.000,00	217.045,53	258.945,91	129,47%
1.4.1- IRRF	200.000,00	200.000,00	217.045,53	258.945,91	129,47%
1.4.2- Multas, Juros de Mora e Outros Encargos do IRRF	0,00	0,00	0,00	0,00	0,00%
1.4.3- Dívida Ativa do IRRF	0,00	0,00	0,00	0,00	0,00%
1.4.4- Multas, Juros de Mora, Atualização Monetária e Outros Encargos da Dívida Ativa do IRRF	0,00	0,00	0,00	0,00	0,00%
1.4.5- (-) Deduções da Receita do IRRF	0,00	0,00	0,00	0,00	0,00%
1.5- Receita Resultante do Imposto Territorial Rural - ITR (CF, art. 153, §4º, Inciso III)	0,00	0,00	0,00	0,00	0,00%
1.5.1- ITR	0,00	0,00	0,00	0,00	0,00%
1.5.2- Multas, Juros de Mora e Outros Encargos do ITR	0,00	0,00	0,00	0,00	0,00%
1.5.3- Dívida Ativa do ITR	0,00	0,00	0,00	0,00	0,00%
1.5.4- Multas, Juros de Mora, Atualização Monetária e Outros Encargos da Dívida Ativa do ITR	0,00	0,00	0,00	0,00	0,00%
1.5.5- (-) Deduções da Receita do ITR	0,00	0,00	0,00	0,00	0,00%
<b>2- RECEITA DE TRANSFERÊNCIAS CONSTITUCIONAIS E LEGAIS</b>	<b>18.370.000,00</b>	<b>18.370.000,00</b>	<b>2.375.339,30</b>	<b>10.511.582,51</b>	<b>57,22%</b>
2.1- Cota-Parte FPM	11.000.000,00	11.000.000,00	1.464.955,20	6.765.927,56	61,51%
2.2- Cota-Parte ICMS	5.500.000,00	5.500.000,00	890.783,07	3.510.341,54	63,82%
2.3- ICMS-Desoneração - L.C. nº87/1996	30.000,00	30.000,00	3.089,90	12.359,59	41,20%
2.4- Cota-Parte IPI-Exportação	20.000,00	20.000,00	4.170,29	17.982,46	89,91%
2.5- Cota-Parte ITR	20.000,00	20.000,00	57,96	167,97	0,84%
2.6- Cota-Parte IPVA	1.800.000,00	1.800.000,00	12.282,88	204.803,39	11,38%
2.7- Cota-Parte IOF-Outro	0,00	0,00	0,00	0,00	0,00%
<b>3- TOTAL DA RECEITA DE IMPOSTOS (1 + 2)</b>	<b>18.810.000,00</b>	<b>18.810.000,00</b>	<b>2.694.337,64</b>	<b>10.968.273,12</b>	<b>58,31%</b>
<b>RECEITAS ADICIONAIS PARA FINANCIAMENTO DO ENSINO</b>					
RECEITAS ADICIONAIS PARA FINANCIAMENTO DO ENSINO	PREVISÃO INICIAL	PREVISÃO ATUALIZADA (a)	RECEITAS REALIZADAS		
			No Bimestre	Até o Bimestre (b)	% (c) = (b/a)x100
<b>4- RECEITA DA APLICAÇÃO FINANCEIRA DE OUTROS RECURSOS DE IMPOSTOS VINCULADOS AO ENSINO</b>	<b>0,00</b>	<b>0,00</b>	<b>0,00</b>	<b>0,00</b>	<b>0,00%</b>
<b>5- RECEITA DE TRANSFERÊNCIAS DO FNDE</b>	<b>717.000,00</b>	<b>717.000,00</b>	<b>117.989,74</b>	<b>1.016.063,91</b>	<b>141,71%</b>
5.1- Transferências do Salário-Educação	300.000,00	300.000,00	43.343,45	205.595,86	68,53%
5.2- Outras Transferências do FNDE	415.000,00	415.000,00	73.020,16	805.195,27	194,02%
5.3- Aplicação Financeira dos Recursos do FNDE	2.000,00	2.000,00	1.626,13	5.272,78	0,00%
<b>6- RECEITA DE TRANSFERÊNCIAS DE CONVÊNIOS</b>	<b>400.000,00</b>	<b>400.000,00</b>	<b>0,00</b>	<b>0,00</b>	<b>0,00%</b>
6.1- Transferências de Convênios	400.000,00	400.000,00	0,00	0,00	0,00%
6.2- Aplicação Financeira dos Recursos de Convênios	0,00	0,00	0,00	0,00	0,00%
<b>7- RECEITA DE OPERAÇÕES DE CRÉDITO</b>	<b>0,00</b>	<b>0,00</b>	<b>0,00</b>	<b>0,00</b>	<b>0,00%</b>
<b>8- OUTRAS RECEITAS PARA FINANCIAMENTO DO ENSINO</b>	<b>0,00</b>	<b>0,00</b>	<b>0,00</b>	<b>0,00</b>	<b>0,00%</b>
<b>9- TOTAL DAS RECEITAS ADICIONAIS PARA FINANCIAMENTO DO ENSINO (4+5+6+7+8)</b>	<b>1.117.000,00</b>	<b>1.117.000,00</b>	<b>117.989,74</b>	<b>1.016.063,91</b>	<b>90,96%</b>
<b>FUNDEB</b>					
RECEITAS DO FUNDEB	PREVISÃO INICIAL	PREVISÃO ATUALIZADA (a)	RECEITAS REALIZADAS		
			No Bimestre	Até o Bimestre (b)	% (c) = (b/a)x100
<b>10- RECEITAS DESTINADAS AO FUNDEB</b>	<b>3.674.000,00</b>	<b>3.674.000,00</b>	<b>475.067,86</b>	<b>2.102.316,50</b>	<b>57,22%</b>
10.1- Cota-Parte FPM Destinada ao FUNDEB - (20% de 2.1.1)	2.200.000,00	2.200.000,00	292.991,04	1.353.185,51	61,51%
10.2- Cota-Parte ICMS Destinada ao FUNDEB - (20% de 2.2)	1.100.000,00	1.100.000,00	178.156,61	702.068,31	63,82%
10.3- ICMS-Desoneração Destinada ao FUNDEB - (20% de 2.3)	6.000,00	6.000,00	617,98	2.471,92	41,20%
10.4- Cota-Parte IPI-Exportação Destinada ao FUNDEB - (20% de 2.4)	4.000,00	4.000,00	834,06	3.596,49	89,91%
10.5- Cota-Parte ITR ou ITR Arrecadado Destinados ao FUNDEB - (20% de ((1.5 - 1.5.5) + 2.5))	4.000,00	4.000,00	11,59	33,59	0,84%
10.6- Cota-Parte IPVA Destinada ao FUNDEB - (20% de 2.6)	360.000,00	360.000,00	2.456,58	40.960,68	11,38%
<b>11- RECEITAS RECEBIDAS DO FUNDEB</b>	<b>7.490.000,00</b>	<b>7.490.000,00</b>	<b>909.211,91</b>	<b>4.601.802,53</b>	<b>61,44%</b>
11.1- Transferências de Recursos do FUNDEB	5.000.000,00	5.000.000,00	704.139,79	3.204.092,07	64,08%
11.2- Complementação da União ao FUNDEB	2.400.000,00	2.400.000,00	200.744,28	1.376.341,43	57,35%
11.3- Receita de Aplicação Financeira dos Recursos do FUNDEB	90.000,00	90.000,00	4.327,84	21.369,03	23,74%
<b>12- RESULTADO LÍQUIDO DAS TRANSFERÊNCIAS DO FUNDEB (11.1 - 10)</b>	<b>1.326.000,00</b>	<b>1.326.000,00</b>	<b>229.071,93</b>	<b>1.101.775,57</b>	<b>83,09%</b>

[SE RESULTADO LÍQUIDO DA TRANSFERÊNCIA (12) > 0] = ACRÉSCIMO RESULTANTE DAS TRANSFERÊNCIAS DO FUNDEB  
[SE RESULTADO LÍQUIDO DA TRANSFERÊNCIA (12) < 0] = DECRÉSCIMO RESULTANTE DAS TRANSFERÊNCIAS DO FUNDEB



MUNICÍPIO DE GROAÍRAS  
RELATÓRIO RESUMIDO DA EXECUÇÃO ORÇAMENTÁRIA  
DEMONSTRATIVO DAS DESPESAS COM MANUTENÇÃO E DESENVOLVIMENTO DO ENSINO  
ORÇAMENTOS FISCAL E DA SEGURIDADE SOCIAL  
JANEIRO A AGOSTO DE 2015/BIMESTRE: JULHO E AGOSTO

RREO - ANEXO VIII (LDB, art. 72)

DESPESAS DO FUNDEB	DOTAÇÃO INICIAL	DOTAÇÃO ATUALIZADA (d)	DESPESAS LIQUIDADAS		
			No Bimestre	Até o Bimestre (e)	% (f) = (e/d)x100
13- PAGAMENTO DOS PROFISSIONAIS DO MAGISTÉRIO	4.506.000,00	4.891.809,15	844.267,81	2.830.575,54	57,86%
13.1- Com Educação Infantil	935.000,00	935.000,00	145.205,15	511.411,11	54,70%
13.2- Com Ensino Fundamental	3.571.000,00	3.956.809,15	699.062,66	2.319.164,43	58,61%
14- OUTRAS DESPESAS	4.100.000,00	4.184.692,91	359.694,33	1.835.263,28	43,86%
14.1- Com Educação Infantil	916.000,00	860.173,36	133.881,34	499.589,37	58,08%
14.2- Com Ensino Fundamental	3.184.000,00	3.324.519,55	225.812,99	1.335.673,91	40,18%
15- TOTAL DAS DESPESAS DO FUNDEB (13 + 14)	8.606.000,00	9.076.502,06	1.203.962,14	4.665.838,82	51,41%
DEDUÇÕES PARA FINS DO LIMITE DO FUNDEB					VALOR
16- RESTOS A PAGAR INSCRITOS NO EXERCÍCIO SEM DISPONIBILIDADE FINANCEIRA DE RECURSOS DO FUNDEB					0,00
16.1- FUNDEB 60%					0,00
16.2- FUNDEB 40%					0,00
17- DESPESAS CUSTEADAS COM O SUPERÁVIT FINANCEIRO, DO EXERCÍCIO ANTERIOR, DO FUNDEB					0,00
17.1- FUNDEB 60%					0,00
17.2- FUNDEB 40%					0,00
18- TOTAL DAS DEDUÇÕES CONSIDERADAS PARA FINS DE LIMITE DO FUNDEB (16 + 17)					0,00
INDICADORES DO FUNDEB					VALOR
19 - TOTAL DAS DESPESAS DO FUNDEB PARA FINS DE LIMITE (15 - 18)					4.665.838,82
19.1 - Mínimo de 60% do FUNDEB na Remuneração do Magistério1 (13 - (16.1 + 17.1)) / ((11) x 100) %					61,51%
19.2 - Máximo de 40% em Despesa com MDE, que não Remuneração do Magistério (14 - (16.2 + 17.2)) / ((11) x 100) %					39,88%
19.3 - Máximo de 5% não Aplicado no Exercício (100 - (19.1 + 19.2)) %					0,99
CONTROLE DA UTILIZAÇÃO DE RECURSOS NO EXERCÍCIO SUBSEQUENTE					VALOR
20 - RECURSOS RECEBIDOS DO FUNDEB EM 2014 QUE NÃO FORAM UTILIZADOS					0,00
21 - DESPESAS CUSTEADAS COM O SALDO DO ITEM 20 ATÉ O 1º TRIMESTRE DE 2015²					0,00

**MANUTENÇÃO E DESENVOLVIMENTO DO ENSINO - DESPESAS CUSTEADAS COM A RECEITA RESULTANTE DE IMPOSTOS E RECURSOS DO FUNDEB**

RECEITAS COM AÇÕES TÍPICAS DE MDE	PREVISÃO INICIAL	PREVISÃO ATUALIZADA (a)	RECEITAS REALIZADAS		
			No Bimestre	Até o Bimestre (b)	% (c) = (b/a)x100
22- IMPOSTOS E TRANSFERÊNCIAS DESTINADAS À MDE (25% de 3)²	4.702.500,00	4.702.500,00	673.584,41	2.742.068,28	58,31%
DESPESAS COM AÇÕES TÍPICAS DE MDE					
	DOTAÇÃO INICIAL	DOTAÇÃO ATUALIZADA (d)	DESPESAS LIQUIDADAS		
			No Bimestre	Até o Bimestre (e)	% (f) = (e/d)x100
23- EDUCAÇÃO INFANTIL	1.851.000,00	1.795.173,36	279.086,49	1.011.000,48	56,32%
23.1- Despesas Custeadas com Recursos do FUNDEB	1.851.000,00	1.795.173,36	279.086,49	1.011.000,48	56,32%
23.2- Despesas Custeadas com Outros Recursos de Impostos	0,00	0,00	0,00	0,00	0,00%
24- ENSINO FUNDAMENTAL	9.668.000,00	9.872.113,14	1.655.671,21	5.895.709,79	59,72%
24.1- Despesas Custeadas com Recursos do FUNDEB	6.755.000,00	7.281.328,70	924.875,65	3.654.838,34	50,19%
24.2- Despesas Custeadas com Outros Recursos de Impostos	2.913.000,00	2.590.784,44	730.795,56	2.240.871,45	86,49%
25- ENSINO MÉDIO	0,00	0,00	0,00	0,00	0,00%
26- ENSINO SUPERIOR	84.000,00	162.674,40	0,00	0,00	0,00%
27- ENSINO PROFISSIONAL NÃO INTEGRADO AO ENSINO REGULAR	0,00	0,00	0,00	0,00	0,00%
28- OUTRAS	-361.000,00	-311.254,52	20.912,05	73.323,68	-23,56%
29- TOTAL DAS DESPESAS COM AÇÕES TÍPICAS DE MDE (23+24+25+26+27+28)	11.242.000,00	11.518.706,38	1.955.669,75	6.980.033,95	60,60%
DEDUÇÕES CONSIDERADAS PARA FINS DE LIMITE CONSTITUCIONAL					VALOR
30- RESULTADO LÍQUIDO DAS TRANSFERÊNCIAS DO FUNDEB = (12)					1.101.775,57
31- DESPESAS CUSTEADAS COM A COMPLEMENTAÇÃO DO FUNDEB NO EXERCÍCIO					1.101.073,14
32- RECEITA DE APLICAÇÃO FINANCEIRA DOS RECURSOS DO FUNDEB ATÉ O BIMESTRE = (50 h) FUNDEB					21.369,03
OUTROS RECURSOS DE IMPOSTOS					0,00
35- RESTOS A PAGAR INSCRITOS NO EXERCÍCIO SEM DISPONIBILIDADE FINANCEIRA DE					0,00
36- CANCELAMENTO, NO EXERCÍCIO, DE RESTOS A PAGAR INSCRITOS COM DISPONIBILIDADE FINANCEIRA DE RECURSOS DE IMPOSTOS VINCULADOS AO					0,00
37- TOTAL DAS DEDUÇÕES CONSIDERADAS PARA FINS DE LIMITE CONSTITUCIONAL (30 + 31 + 36)					2.224.217,74
38- TOTAL DAS DESPESAS PARA FINS DE LIMITE ((23 + 24) - (37))					4.682.492,53
39- MÍNIMO DE 25% DAS RECEITAS RESULTANTES DE IMPOSTOS EM MDE³ ((38) / (3) x 100) %					42,69

**OUTRAS INFORMAÇÕES PARA CONTROLE**

OUTRAS DESPESAS CUSTEADAS COM RECEITAS ADICIONAIS PARA FINANCIAMENTO DO ENSINO	DOTAÇÃO INICIAL	DOTAÇÃO ATUALIZADA (d)	DESPESAS LIQUIDADAS		
			No Bimestre	Até o Bimestre (e)	% (f) = (e/d)x100
40- DESPESAS CUSTEADAS COM A APLICAÇÃO FINANCEIRA DE OUTROS RECURSOS DE IMPOSTOS VINCULADOS AO ENSINO	0,00	0,00	0,00	0,00	0,00
41- DESPESAS CUSTEADAS COM A CONTRIBUIÇÃO SOCIAL DO SALÁRIO-EDUCAÇÃO	300.000,00	300.000,00	43.343,45	205.595,86	68,53%
42- DESPESAS CUSTEADAS COM OPERAÇÕES DE CRÉDITO	0,00	0,00	0,00	0,00	0,00
43- DESPESAS CUSTEADAS COM OUTRAS RECEITAS PARA FINANCIAMENTO DO ENSINO	0	0	0	0	0,00
FINANCIAMENTO DO ENSINO (40 + 41 + 42 + 43)	300.000,00	300.000,00	43.343,45	205.595,86	68,53
RESTOS A PAGAR INSCRITOS COM DISPONIBILIDADE FINANCEIRA DE RECURSOS DE IMPOSTOS VINCULADOS AO ENSINO			CANCELADO EM 2015(g)		
46- RESTOS A PAGAR DE DESPESAS COM MDE			288.968,98		0,00

FLUXO FINANCEIRO DOS RECURSOS	VALOR	
	FUNDEB (h)	FUNDEF
47- SALDO FINANCEIRO EM 31 DE DEZEMBRO DE 2014	171.479,61	0,00
48- (+) INGRESSO DE RECURSOS ATÉ O BIMESTRE	4.580.433,50	0,00
49- (-) PAGAMENTOS EFETUADOS ATÉ O BIMESTRE	4.385.832,19	0,00
50- (+) RECEITA DE APLICAÇÃO FINANCEIRA DOS RECURSOS ATÉ O BIMESTRE	21.369,03	0,00
51- (=) SALDO FINANCEIRO NO EXERCÍCIO ATUAL	387.449,95	0,00

FONTE: Sistema de Contabilidade, Unidade Responsável: Secretaria de Adm. e Finanças e Controle, Data da emissão 22/09/2015 e hora de emissão 08:50

<sup>1</sup> Limites mínimos anuais a serem cumpridos no encerramento do exercício.

<sup>2</sup> Art. 21, § 2º, Lei 11.494/2007: "Até 5% dos recursos recebidos à conta dos Fundos, inclusive relativos à complementação da União recebidos nos termos do §1º do art. 6º desta Lei, poderão ser utilizados no 1º trimestre do exercício imediatamente subsequente, mediante abertura de crédito adicional."

<sup>3</sup> Caput do artigo 212 da CF/1988

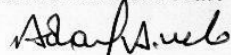
<sup>4</sup> Os valores referentes à parcela dos Restos a Pagar inscritos sem disponibilidade financeira vinculada

à educação deverão ser informados somente no RREO do último bimestre do exercício.


<sup>5</sup> Limites mínimos anuais a serem cumpridos no encerramento do exercício, no âmbito de atuação prioritária, conforme LDB, art. 11, V.


<sup>6</sup> Nos cinco primeiros bimestres do exercício o acompanhamento poderá ser feito com base na despesa empenhada ou na despesa liquidada. No último bimestre do exercício, o valor deverá corresponder ao total da despesa empenhada.

<sup>7</sup> Essa coluna poderá ser apresentada somente no último bimestre



Adail Albuquerque Melo  
Prefeito Municipal

  
Francisco Adhemar Albuquerque  
Secretário de Administração, Finanças e Controle

  
José Wellington da Silva  
Contador CPQEE 13420/O-7

UF: Ceará

Município: Groaíras

**RELATÓRIO RESUMIDO DA EXECUÇÃO ORÇAMENTÁRIA**  
**DEMONSTRATIVO DAS RECEITAS E DESPESAS COM AÇÕES E SERVIÇOS PÚBLICOS DE SAÚDE**  
**ORÇAMENTOS FISCAL E DA SEGURIDADE SOCIAL**  
 4º Bimestre Julho e Agosto de 2015

RREO - ANEXO 12 (LC141/2012, art.35)

R\$ 1,00

RECEITAS PARA APURAÇÃO DA APLICAÇÃO EM AÇÕES E SERVIÇOS PÚBLICOS DE SAÚDE	PREVISÃO INICIAL	PREVISÃO ATUALIZADA (a)	RECEITAS REALIZADAS	
			Até o Bimestre (b)	% (b / a) x 100
<b>RECEITA DE IMPOSTOS LÍQUIDA (I)</b>	620.000,00	420.000,00	446.901,87	106,40
Imposto Predial e Territorial Urbano - IPTU	20.000,00	20.000,00	14.789,91	73,94
Imposto sobre Transmissão de Bens Intervivos - ITBI	20.000,00	20.000,00	21.987,77	109,93
Imposto sobre Serviços de Qualquer Natureza - ISS	180.000,00	180.000,00	151.178,28	83,98
Imposto de Renda Retido na Fonte - IRRF	400.000,00	200.000,00	258.945,91	129,47
Imposto Territorial Rural - ITR	0,00	0,00	0,00	0,00
Multas, Juros de Mora e Outros Encargos dos Impostos	0,00	0,00	0,00	0,00
Dívida Ativa dos Impostos	0,00	0,00	0,00	0,00
Multas, Juros de Mora e Outros Encargos da Dívida Ativa	0,00	0,00	0,00	0,00
<b>RECEITA DE TRANSFERÊNCIAS CONSTITUCIONAIS E LEGAIS (II)</b>	18.370.000,00	18.370.000,00	10.511.582,51	57,22
Cota-Parte FPM	11.000.000,00	11.000.000,00	6.765.927,56	61,50
Cota-Parte ITR	20.000,00	20.000,00	167,97	0,83
Cota-Parte IPVA	1.800.000,00	1.800.000,00	204.803,39	11,37
Cota-Parte ICMS	5.500.000,00	5.500.000,00	3.510.341,54	63,82
Cota-Parte IPI-Exportação	20.000,00	20.000,00	17.982,46	89,91
Compensações Financeiras Provenientes de Impostos e Transferências Constitucionais	30.000,00	30.000,00	12.359,59	41,19
Desoneração ICMS (LC 87/96)	30.000,00	30.000,00	12.359,59	41,19
Outras				
<b>TOTAL DAS RECEITAS PARA APURAÇÃO DA APLICAÇÃO EM AÇÕES E SERVIÇOS PÚBLICOS DE SAÚDE (III) = I + II</b>	18.990.000,00	18.790.000,00	10.958.484,38	58,32

RECEITAS ADICIONAIS PARA FINANCIAMENTO DA SAÚDE	PREVISÃO INICIAL	PREVISÃO ATUALIZADA (c)	RECEITAS REALIZADAS	
			Até o Bimestre (d)	% (d / c) x 100
<b>TRANSFERÊNCIA DE RECURSOS DO SISTEMA ÚNICO DE SAÚDE-SUS</b>	3.090.000,00	3.490.000,00	1.668.435,41	47,81
Provenientes da União	2.920.000,00	3.270.000,00	1.656.483,04	50,65
Provenientes dos Estados	150.000,00	200.000,00	0,00	0,00
Provenientes de Outros Municípios	0,00	0,00	0,00	0,00
Outras Receitas do SUS	20.000,00	20.000,00	11.952,37	59,76

TRANSFERÊNCIAS VOLUNTÁRIAS	0,00	0,00	0,00	0,00
RECEITA DE OPERAÇÕES DE CRÉDITO VINCULADAS À SAÚDE	0,00	0,00	0,00	0,00
OUTRAS RECEITAS PARA FINANCIAMENTO DA SAÚDE	0,00	0,00	0,00	0,00
TOTAL RECEITAS ADICIONAIS PARA FINANCIAMENTO DA SAÚDE	3.090.000,00	3.490.000,00	1.668.435,41	47,80

DESPESAS COM SAÚDE (Por Grupo de Natureza de Despesa)	DOTAÇÃO INICIAL	DOTAÇÃO ATUALIZADA (e)	DESPESAS EMPENHADAS		DESPESAS LIQUIDADAS	
			Até o Bimestre (f)	% (f / e) x 100	Até o Bimestre (g)	% (g / e) x 100
DESPESAS CORRENTES	5.640.000,00	6.333.925,23	4.634.314,33	73,16	3.700.623,12	58,42
Pessoal e Encargos Sociais	3.015.000,00	3.447.999,62	2.570.707,46	74,55	2.132.791,67	61,85
Juros e Encargos da Dívida	0,00	0,00	0,00	0,00	0,00	0,00
Outras Despesas Correntes	2.625.000,00	2.885.925,61	2.063.606,87	71,50	1.567.831,45	54,32
DESPESAS DE CAPITAL	1.092.000,00	447.005,16	317.628,65	71,05	268.961,98	60,16
Investimentos	1.082.000,00	447.005,16	317.628,65	71,05	268.961,98	60,17
Inversões Financeiras	10.000,00	0,00	0,00	0,00	0,00	0,00
Amortização da Dívida	0,00	0,00	0,00	0,00	0,00	0,00
TOTAL DAS DESPESAS COM SAÚDE (IV)	6.732.000,00	6.780.930,39	4.951.942,98	73,02	3.969.585,10	58,54

DESPESAS COM SAÚDE NÃO COMPUTADAS PARA FINS DE APURAÇÃO DO PERCENTUAL MÍNIMO	DOTAÇÃO INICIAL	DOTAÇÃO ATUALIZADA	DESPESAS EMPENHADAS		DESPESAS LIQUIDADAS	
			Até o Bimestre (h)	% (h / IVf) x 100	Até o Bimestre (i)	% (i/IVg) x 100
DESPESAS COM INATIVOS E PENSIONISTAS	N/A	N/A	0,00	0,00	0,00	0,00
DESPESA COM ASSISTÊNCIA À SAÚDE QUE NÃO ATENDE AO PRINCÍPIO DE ACESSO UNIVERSAL	N/A	N/A	0,00	0,00	0,00	0,00
DESPESAS CUSTEADAS COM OUTROS RECURSOS	N/A	N/A	2.099.145,72	42,39	1.555.105,06	39,18
Recursos de Transferências do Sistema Único de Saúde - SUS	N/A	N/A	2.099.145,72	42,39	1.555.105,06	39,18
Recursos de Operações de Crédito	N/A	N/A	0,00	0,00	0,00	0,00
Outros Recursos	N/A	N/A	0,00	0,00	0,00	0,00
OUTRAS AÇÕES E SERVIÇOS NÃO COMPUTADOS	N/A	N/A	0,00	0,00	0,00	0,00
RESTOS A PAGAR NÃO PROCESSADOS INSCRITOS INDEVIDAMENTE NO EXERCÍCIO SEM DISPONIBILIDADE FINANCEIRA¹	N/A	N/A	N/A	N/A	N/A	N/A
DESPESAS CUSTEADAS COM DISPONIBILIDADE DE CAIXA VINCULADA AOS RESTOS A PAGAR CANCELADOS²	N/A	N/A	0,00	0,00	0,00	0,00

DESPESAS CUSTEADAS COM RECURSOS VINCULADOS À PARCELA DO PERCENTUAL MÍNIMO QUE NÃO FOI APLICADA EM AÇÕES E SERVIÇOS DE SAÚDE EM EXERCÍCIOS ANTERIORES <sup>5</sup>	N/A	N/A	0,00	0,00	0,00	0,00
TOTAL DAS DESPESAS COM SAÚDE NÃO COMPUTADAS (V)	N/A		2.099.145,72	42,39	1.555.105,06	39,18

TOTAL DAS DESPESAS COM AÇÕES E SERVIÇOS PÚBLICOS DE SAÚDE (VI) = (IV - V)	N/A	6.780.930,39	2.852.797,26	57,61	2.414.480,04	
---	-----	--------------	--------------	-------	--------------	--

PERCENTUAL DE APLICAÇÃO EM AÇÕES E SERVIÇOS PÚBLICOS DE SAÚDE SOBRE A RECEITA DE IMPOSTOS LÍQUIDA E TRANSFERÊNCIAS CONSTITUCIONAIS E LEGAIS (VII%) = (VII / IIIb x 100) - LIMITE CONSTITUCIONAL 15% <sup>4</sup> e 5	22,03
--	-------

VALOR REFERENTE À DIFERENÇA ENTRE O VALOR EXECUTADO E O LIMITE MÍNIMO CONSTITUCIONAL [(VI - (15*IIIb)/100)] <sup>6</sup>	770.707,38
--	------------

EXECUÇÃO DE RESTOS A PAGAR NÃO PROCESSADOS INSCRITOS COM DISPONIBILIDADE DE CAIXA	INSCRITOS	CANCELADOS/PRESCRITOS	PAGOS	A PAGAR	PARCELA CONSIDERADA NO LIMITE
Inscritos em 2015	N/A	N/A	N/A	N/A	N/A
Inscritos em 2014	0,00	0,00	0,00	0,00	0,00
Inscritos em 2013	0,00	0,00	23.630,95	0,00	0,00
Inscritos em 2012	0,00	0,00	44,17	0,00	0,00
Total	N/A	0,00	23.675,12	0,00	N/A

CONTROLE DOS RESTOS A PAGAR CANCELADOS OU PRESCRITOS PARA FINS DE APLICAÇÃO DA DISPONIBILIDADE DE CAIXA CONFORME ARTIGO 24, § 1º e 2º	RESTOS A PAGAR CANCELADOS OU PRESCRITOS		
	Saldo Inicial	Despesas custeadas no exercício de referência (j)	Saldo Final (Não Aplicado)
Restos a Pagar Cancelados ou Prescritos em 2015	0,00	0,00	0,00
Restos a Pagar Cancelados ou Prescritos em 2014	0,00	0,00	0,00
Restos a Pagar Cancelados ou Prescritos em 2013	0,00	0,00	0,00
Restos a Pagar Cancelados ou Prescritos em 2012	N/A	N/A	N/A
Total (VIII)	0,00	0,00	0,00

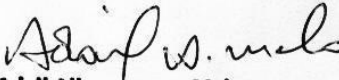
CONTROLE DE VALOR REFERENTE AO PERCENTUAL MÍNIMO NÃO CUMPRIDO EM EXERCÍCIOS ANTERIORES PARA FINS DE APLICAÇÃO DOS RECURSOS VINCULADOS CONFORME ARTIGOS 25 e 26	LIMITE NÃO CUMPRIDO		
	Saldo Inicial	Despesas custeadas no exercício de referência (k)	Saldo Final (Não Aplicado)
Diferença de limite não cumprido em 2014	0,00	0,00	0,00
Diferença de limite não cumprido em 2013	0,00	0,00	0,00
Total (IX)	0,00	0,00	0,00


DESPESAS COM SAÚDE (Por Subfunção)	DOTAÇÃO INICIAL	DOTAÇÃO ATUALIZADA	DESPESAS EMPENHADAS		DESPESAS LIQUIDADAS	
			Até o Bimestre (l)	% (l/total l) x 100	Até o Bimestre (m)	%(m/total m) x 100
Atenção Básica	2.665.000,00	2.273.978,87	1.734.986,01	35,04	1.490.697,26	37,55
Assistência Hospitalar e Ambulatorial	1.465.000,00	1.686.513,99	1.082.132,90	21,85	816.881,31	20,58
Suporte Profilático e Terapêutico	244.000,00	247.216,27	45.913,18	0,93	40.381,78	1,02
Vigilância Sanitária	0,00	0,00	0,00	0,00	0,00	0,00
Vigilância Epidemiológica	455.000,00	464.596,60	283.745,74	5,73	254.776,82	6,42
Alimentação e Nutrição	0,00	0,00	0,00	0,00	0,00	0,00
Outras Subfunções	1.903.000,00	2.108.624,66	1.805.165,15	36,45	1.366.847,93	34,43
TOTAL	6.732.000,00	6.780.930,39	4.951.942,98	100,00	3.969.585,10	100,00

FONTE: SIOPS, Groaíras / CE

- 1 - Essa linha apresentará valor somente no Relatório Resumido da Execução Orçamentária do último bimestre do exercício.
- 2 - O valor apresentado na intercessão com a coluna "h" ou com a coluna "h+i" (último bimestre) deverá ser o mesmo apresentado no "total j".
- 3 - O valor apresentado na intercessão com a coluna "h" ou com a coluna "h+i" (último bimestre) deverá ser o mesmo apresentado no "total k".
- 4 - Limite anual mínimo a ser cumprido no encerramento do exercício. Deverá ser informado o limite estabelecido na Lei Orgânica do Município quando o percentual nela estabelecido for superior ao fixado na LC nº 141/2012
- 5 - Durante o exercício esse valor servirá para o monitoramento previsto no art. 23 da LC 141/2012
- 6 - No último bimestre, será utilizada a fórmula  $[VI(h+i) - (15 \times IIIb)/100]$ .

**Justificativa:**

  
**Adail Albuquerque Melo**  
 Prefeito Municipal

  
 Francisco Adhemar Albuquerque  
 Sec. de Administração, Finanças  
 e Controle

  
 José Wellington da Silva  
 Contador CRC CE 13420/0-7

REO - ANEXO 13 (Lei no. 11.079 de 30.12.2004, arts 22,25 e 28 )

R\$ 1,00

ESPECIFICAÇÃO	SALDO TOTAL EM 31 DE DEZEMBRO DO EXERCÍCIO ANTERIOR (a)	REGISTROS EFETUADOS EM EXERCÍCIO ATUAL		SALDO TOTAL (c)=(a+b)
		No bimestre	Até o bimestre (b)	
TOTAL DE ATIVOS				
Direitos futuros				
Ativos contabilizados na SPE				
Contrapartida para provisões de PPP				
TOTAL DE PASSIVOS(I)				
Obrigações não relacionadas a serviços				
Contrapartida para ativos da SPE				
Provisões de PPP				
GARANTIAS DE PPP (II)				
SALDO LÍQUIDO DE PASSIVOS DE PPP (III) = ( I-II )				
PASSIVOS CONTINGENTES				
Contraprestações futuras				
Riscos não provisionados				
Outros passivos contingentes				
ATIVOS CONTINGENTES				
Serviços futuros				
Outros ativos contingentes				



DESPESAS DE PPP	EXERCÍCIO ANTERIOR	EXERCÍCIO CORRENTE (EC)	<EC + 1>	<EC + 2>	<EC + 3>	<EC + 4>	<EC + 5>	<EC + 6>	<EC + 7>	<EC + 8>	<EC + 9>
Do ente federado											
Das estatais não-dependentes											
TOTAL DAS DESPESAS											
RECEITA CORRENTE LÍQUIDA(RCL)	22.149.697,05	16.726.162,26									
TOTAL DAS DESPESAS / RCL (%)											

Nota:

FONTE: SISTEMA: Aspec Informática - UNIDADE RESPONSÁVEL: Prefeitura Municipal de Groaíras - DATA DA EMISSÃO: 24/09/2015 - HORA DA EMISSÃO: 09:03:15

*Adail Albuquerque Melo*

**Adail Albuquerque Melo**  
 Prefeito Municipal

*José Wellington da Silva*

**José Wellington da Silva**  
 Contador CRC CE 13420/0-7

*Francisco Antônio Albuquerque*

**Francisco Antônio Albuquerque**  
 Sec. de Administração, Finanças  
 e Controle

LRF, Art. 48 - Anexo XIV		R\$			
<b>BALANÇO ORÇAMENTÁRIO - RECEITAS</b>		<b>Até o Bimestre</b>			
Previsão Inicial da Receita		31.000.000,00			
Previsão Atualizada da Receita		31.000.000,00			
Receitas Realizadas		16.732.633,90			
Déficit Orçamentário		0,00			
Saldos de Exercícios Anteriores		0,00			
<b>BALANÇO ORÇAMENTÁRIO - DESPESAS</b>		<b>Até o Bimestre</b>			
Dotação Inicial		31.000.000,00			
Créditos Adicionais		0,00			
Dotação Atualizada		31.000.000,00			
Despesas Empenhadas		19.543.573,47			
Despesas Liquidadas		16.129.633,54			
Despesa Pagas		13.757.190,60			
Superávit Orçamentário		603.000,36			
<b>DESPESAS POR FUNÇÃO/SUBFUNÇÃO</b>		<b>Até o Bimestre</b>			
Despesas Empenhadas		19.543.573,47			
Despesas Liquidadas		16.129.633,54			
<b>RECEITA CORRENTE LÍQUIDA - RCL</b>		<b>Até o Bimestre</b>			
Receita Corrente Líquida		24.566.322,00			
<b>RECEITAS/DESPESAS DOS REGIMES DE PREVIDÊNCIA</b>		<b>Até o Bimestre</b>			
Regime Próprio de Previdência Social dos Servidores Públicos		0,00			
Receitas Previdenciárias (IV)		0,00			
Despesas Previdenciárias (V)		0,00			
Resultado Previdenciário (VI = IV - V)		0,00			
<b>RESULTADOS NOMINAL E PRIMÁRIO</b>		Meta Fixada no Anexo de Metas Fiscais da LDO (a)	Resultado Apurado Até o Bimestre (b)	% em Relação à Meta (b/a)	
Resultado Nominal		-1.200.000,00	0,00	0,00%	
Resultado Primário		1.200.000,00	750.054,52	62,50%	
<b>MOVIMENTAÇÃO DOS RESTOS A PAGAR</b>		Inscrição	Cancelamento Até o Bimestre	Pagamento Até o Bimestre	Saldo a Pagar
<b>POR PODER</b>					
RESTOS A PAGAR PROCESSADOS		3.215.852,46	0,00	2.249.363,62	966.488,84
Poder Executivo		3.215.852,46	0,00	2.249.363,62	966.488,84
Poder Legislativo		0,00	0,00	0,00	0,00
RESTOS A PAGAR NÃO-PROCESSADOS		115.754,31	0,00	115.754,31	0,00
Poder Executivo		115.754,31	0,00	115.754,31	0,00
Poder Legislativo		0,00	0,00	0,00	0,00
<b>TOTAL</b>		<b>3.331.606,77</b>	<b>0,00</b>	<b>2.365.117,93</b>	<b>966.488,84</b>
<b>DESPESAS COM MANUTENÇÃO E DESENVOLVIMENTO DO ENSINO - MDE</b>		Valor Apurado Até o Bimestre	Limite Constitucional Anual		
			% Mínimo a Aplicar no Exercício	% Aplicado Até o Bimestre	
Mínimo Anual de 25% das Receitas de Impostos na Manutenção e Des. do Ensino		4.682.492,53	25%	42,69%	
Mínimo Anual de 60% do FUNDEB na Remuneração dos Professores do Ensino Fundamental		2.830.575,54	60%	61,51%	
<b>RECEITAS DE OPERAÇÕES DE CRÉDITO E DESPESAS DE CAPITAL</b>		Valor Apurado Até o Bimestre	Saldo não Realizado		
Receita de Operação de Crédito		0,00	200.000,00		
Despesa de Capital Líquida		1.571.849,38	2.242.046,03		
<b>PROJEÇÃO ATUARIAL DOS REGIMES DE PREVIDÊNCIA</b>		Exercício	10º Exercício	20º Exercício	35º Exercício
Regime Próprio de Previdência Social dos Servidores Públicos		0,00	0,00	0,00	0,00
Repasso da Contribuição Patronal (III)		0,00	0,00	0,00	0,00
Receitas Previdenciárias (IV)		0,00	0,00	0,00	0,00
Despesas Previdenciárias (V)		0,00	0,00	0,00	0,00
Resultado Previdenciário (IV - V)		0,00	0,00	0,00	0,00
Repasso Recebido para Cobertura de Déficit do RPPS (VI)		0,00	0,00	0,00	0,00





LRF, Art. 48 - Anexo XIV


Em Reais

RECEITA DA ALIENAÇÃO DE ATIVOS E APLICAÇÃO DOS RECURSOS		Valor Apurado Até o Bimestre	Saldo à Realizar	
Receita de Capital Resultante da Alienação de Ativos		0,00	10.000,00	
Aplicação dos Recursos da Alienação de Ativos		0,00	0,00	
DESPESAS COM AÇÕES E SERVIÇOS PÚBLICOS DE SAÚDE		Valor Apurado Até o Bimestre	Limite Constitucional Anual	
			% Mínimo a Aplicar no Exercício	% Aplicado Até o Bimestre
Despesas Próprias com Ações e Serviços Públicos de Saúde		2.414.480,04	15%	22,03%
DESPESAS DE CARÁTER CONTINUADO DERIVADAS DE PPP'S CONTRATADAS		VALOR APURADO NO EXERCÍCIO CORRENTE		
Total das Despesas / RCL (%)				0,00

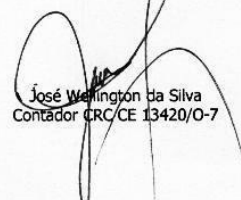
FONTE: Sistema de Contabilidade, Unidade Responsável: Secretaria de Adm. e Finanças e Controle, Data da emissão 22/09/2015 e hora de emissão 08:50



Adail Albuquerque Melo  
 Prefeito Municipal



Francisco Adhemar Albuquerque  
 Secretário de Administração, Finanças e Controle



José Wellington da Silva  
 Contador CRC/CE 13420/O-7