



Ofício nº. 285/2014.

Groaíras, 19 de Novembro de 2014.


Senhor Presidente,

Estamos encaminhando o Relatório Resumido da Execução Orçamentária (RREO) a esse colendo Tribunal de Contas dos Municípios, nos termos da Lei Complementar Nº. 101/2000 e Instrução Normativa Nº. 03/2000.

Informamos que o RREO ora encaminhado, refere-se ao Quinto Bimestre do Exercício Financeiro de 2014, tendo sido elaborado de acordo com as especificações contidas na Portaria Nº. 407/2011 da Secretaria do Tesouro Nacional.

Informamos ainda, que o presente RREO está publicado na Internet, conforme determina o art. 48 da Lei Complementar Nº. 101/2000, no endereço www.groairas.ce.gov.br.

Atenciosamente,


Adail Albuquerque Melo
Prefeito Municipal


Ilmo. Conselheiro
Francisco de Paula Rocha Aguiar
Presidente do Tribunal de Contas dos Municípios do Estado do Ceará
Fortaleza – CE




DECLARAÇÃO DE PUBLICAÇÃO DO RELATÓRIO RESUMIDO DA EXECUÇÃO ORÇAMENTÁRIA

Declaro, sob as penas da Lei, que o Relatório Resumido da Execução Orçamentária, do Município de Groaíras no Estado do Ceará, relativo ao 5º bimestre do Exercício Financeiro de 2014, foi publicado em 19 de Novembro de 2014, no flanelógrafo da Prefeitura Municipal de Groaíras, e ficará afixado pelo período de 60 dias, bem como no site www.groairas.ce.gov.br, por prazo indeterminado, contendo os elementos dispostos nos arts. 52 e 53 da Lei Complementar nº. 101, de 04 de maio 2000.

Groaíras - CE, 19 de Novembro de 2014.


Adail Albuquerque Melo
Prefeito Municipal


José Wellington da Silva
Contador
CRC 13.420/O-7

REDO - ANEXO I (LRF, Art. 52, inciso I, alínea 'a' e 'b' do inciso II, e § 1o.)

R\$ 1,00

RECEITAS ORÇAMENTARIAS	PREVISÃO INICIAL	PREVISÃO ATUALIZADA (a)	RECEITAS REALIZADAS					SALDO A REALIZAR (a-c)
			NO BIMESTRE (b)	% b/a	ATE O BIMESTRE (c)	% c/a		
RECEITAS (exceto intra-orçamentárias) (I)	29.000.000,00	29.000.000,00	3.605.529,18	12,43	18.048.370,34	62,24	10.951.629,66	
RECEITAS CORRENTES	25.500.000,00	25.500.000,00	3.605.529,18	14,14	17.915.061,49	70,26	7.584.938,51	
RECEITA TRIBUTÁRIA	570.000,00	570.000,00	297.614,21	52,21	412.212,69	72,32	157.787,31	
IMPOSTOS	545.000,00	545.000,00	291.255,06	53,44	392.297,06	71,98	152.702,94	
TAXAS	25.000,00	25.000,00	6.359,15	25,44	19.915,63	79,66	5.084,37	
RECEITA DE CONTRIBUIÇÕES	100.000,00	100.000,00	0,00	0,00	52.705,12	52,71	47.294,88	
Contribuições de Iluminação pública	100.000,00	100.000,00	0,00	0,00	52.705,12	52,71	47.294,88	
RECEITA PATRIMONIAL	125.000,00	125.000,00	16.661,51	13,33	100.713,55	80,57	24.286,45	
Receitas imobiliárias	10.000,00	10.000,00	0,00	0,00	0,00	0,00	10.000,00	
Receitas de valores mobiliários	110.000,00	110.000,00	16.661,51	15,15	100.713,55	91,56	9.286,45	
Outras receitas patrimoniais	5.000,00	5.000,00	0,00	0,00	0,00	0,00	5.000,00	
RECEITA DE SERVIÇOS	10.000,00	10.000,00	0,00	0,00	0,00	0,00	10.000,00	
TRANSFERÊNCIAS CORRENTES	24.548.000,00	24.548.000,00	3.287.014,67	13,39	17.198.831,74	70,06	7.349.168,26	
Transferências intergovernamentais	24.198.000,00	24.198.000,00	3.037.014,67	12,55	16.733.821,85	69,16	7.462.178,15	
Transferências de convênios	350.000,00	350.000,00	250.000,00	71,43	463.009,89	132,29	-113.009,89	
OUTRAS RECEITAS CORRENTES	147.000,00	147.000,00	4.238,79	2,88	150.598,39	102,45	-3.598,39	
Multa e juros de mora	56.000,00	56.000,00	75,74	0,14	2.816,82	5,03	53.183,18	
Indenizações e restituições	10.000,00	10.000,00	1.006,70	10,07	134.367,14	1.343,67	-124.367,14	
Receita da dívida ativa	70.000,00	70.000,00	1.755,35	2,51	8.472,99	12,10	61.527,01	
Receitas correntes diversas	11.000,00	11.000,00	1.401,00	12,74	4.941,44	44,92	6.058,56	
RECEITAS DE CAPITAL	3.500.000,00	3.500.000,00	0,00	0,00	133.308,85	3,81	3.366.691,15	
OPERAÇÕES DE CREDITO	300.000,00	300.000,00	0,00	0,00	0,00	0,00	300.000,00	
Operações de crédito internas	300.000,00	300.000,00	0,00	0,00	0,00	0,00	300.000,00	
ALIANÇA DE BENS	20.000,00	20.000,00	0,00	0,00	50.410,00	252,05	-30.410,00	
Alienação de bens móveis	20.000,00	20.000,00	0,00	0,00	50.410,00	252,05	-30.410,00	
TRANSFERÊNCIAS DE CAPITAL	3.180.000,00	3.180.000,00	0,00	0,00	82.898,85	2,61	3.097.101,15	
Transferências de convênios	3.180.000,00	3.180.000,00	0,00	0,00	82.898,85	2,61	3.097.101,15	
RECEITAS (intra-orçamentárias) (II)	0,00	0,00	0,00	0,00	0,00	0,00	0,00	
RECEITAS CORRENTES	0,00	0,00	0,00	0,00	0,00	0,00	0,00	
RECEITAS DE CAPITAL	0,00	0,00	0,00	0,00	0,00	0,00	0,00	
SUBTOTAL DAS RECEITAS (III) = (I + II)	29.000.000,00	29.000.000,00	3.605.529,18	12,43	18.048.370,34	62,24	10.951.629,66	

RELATÓRIO RESUMIDO DA EXECUÇÃO ORÇAMENTÁRIA
 BALANÇO ORÇAMENTÁRIO
 ORÇAMENTOS FISCAL E DA SEGURIDADE SOCIAL
 9º bimestre de 2014 (Setembro a Outubro)

OPERÇÕES DE CREDITO / REFINANCIAMENTO (IV)	OPERÇÕES DE CREDITO INTERNAS		OPERÇÕES DE CREDITO EXTERNAS	Para refinanciamento da dívida contratual	Para refinanciamento da dívida mobiliária	Para refinanciamento da dívida contratual	SUBTOTAL COM REFINANCIAMENTO (V) = (III + IV)	TOTAL (VII) = (V+VI)	SALDOS DE EXERCÍCIOS ANTERIORES (utilizados para créditos adicionais) Superávit financeiro Reserva de créditos adicionais
	Para refinanciamento da dívida mobiliária	Para refinanciamento da dívida contratual							
OPERÇÕES DE CREDITO INTERNAS							29.000.000,00	29.000.000,00	-
Para refinanciamento da dívida mobiliária									
Para refinanciamento da dívida contratual									
OPERÇÕES DE CREDITO EXTERNAS									
Para refinanciamento da dívida contratual									
Para refinanciamento da dívida mobiliária									
Para refinanciamento da dívida contratual									
SUBTOTAL COM REFINANCIAMENTO (V) = (III + IV)							29.000.000,00	29.000.000,00	-
DEFICIT (VI)									0,00
TOTAL (VII) = (V+VI)							29.000.000,00	29.000.000,00	0,00

DESPESAS ORÇAMENTÁRIAS	DOTAÇÃO INICIAL (d)	CREDITOS ADICIONAIS (*) (e)	DOTAÇÃO ATUALIZADA (f)=(d+e)	DESPESAS EMPENHADAS		DESPESAS LIQUIDADAS		SALDO A LIQUIDAR (f-g)
				NO BIMESTRE	ATE O BIMESTRE	NO BIMESTRE	ATE O BIMESTRE	
DESPESAS (exceto intr orçamentárias)(VIII)	29.000.000,00	0,00	29.000.000,00	2.581.815,27	24.180.529,21	3.723.513,99	19.107.633,84	9.692.366,16
DESPESAS CORRENTES	21.642.000,00	3.251.968,40	24.893.968,40	2.106.119,63	21.513.913,55	3.370.144,63	16.886.207,78	7.997.761,12
Personal e encargos so	13.048.000,00	-608.881,53	12.439.118,47	1.319.176,41	11.319.296,44	1.891.649,32	10.320.027,88	2.119.090,59
Juros e encargos da d	3.000,00	-3.000,00	0,00	0,00	0,00	0,00	0,00	0,00
Outras despesas corre	8.591.000,00	3.863.849,93	12.454.849,93	786.943,22	10.194.623,11	1.478.495,31	6.576.129,40	5.878.670,53
DESPESAS DE CAPITAL	7.138.000,00	-3.251.968,40	3.906.031,60	475.695,64	2.660.615,66	333.369,36	2.411.426,56	1.494.605,04
Investimentos	6.895.000,00	-3.146.364,34	3.748.635,66	457.628,80	2.537.560,76	335.302,52	2.482.371,66	1.468.264,00
Investiões financeiras	40.000,00	-30.000,00	10.000,00	0,00	0,00	0,00	0,00	10.000,00
Amortização de dívida	223.000,00	-75.604,06	147.395,94	18.066,84	129.054,90	18.066,84	129.054,90	18.341,04
Reserva de contingenci	200.000,00	0,00	200.000,00	0,00	0,00	0,00	0,00	200.000,00
DESPESAS (intra-orçamentárias)(IX)	0,00	0,00	0,00	0,00	0,00	0,00	0,00	0,00
DESPESAS CORRENTES	0,00	0,00	0,00	0,00	0,00	0,00	0,00	0,00

DESPESAS DE CAPITAL	0,00	0,00	0,00	0,00	0,00	0,00	0,00	0,00	0,00
SUBTOTAL DAS DESPESAS(X)=(VIII+IX)	29.000.000,00	0,00	29.000.000,00	2.581.815,27	24.180.529,21	3.723.513,99	19.307.633,84	66,58	9.692.366,16
AMORTIZAÇÃO DA DÍVIDA REFINANCIAMENTO (XI)									
AMORT. DA DÍVIDA INT DÍVIDA MOBILIÁRIA									
OUTRAS DÍVIDAS									
AMORT. DA DÍVIDA EXT DÍVIDA MOBILIÁRIA OUTRAS DÍVIDAS									
SUBTOTAL COM REFINANCIAMENTO (XII)=(X+XI)	29.000.000,00	0,00	29.000.000,00	2.581.815,27	24.180.529,21	3.723.513,99	19.307.633,84	66,58	9.692.366,16
SUPERAVIT (XIII)	-	-	-	-	-	-	-	-	-
TOTAL (XIV)=(XIII+XII)	29.000.000,00	0,00	29.000.000,00	2.581.815,27	24.180.529,21	3.723.513,99	19.307.633,84	-	-

FONTE: SISTEMA: ASPEC Informativa - UNIDADE RESPONSÁVEL: Prefeitura Municipal de Groaíras - DATA DA EMISSÃO: 03/12/2014 - HORA DA EMISSÃO: 15:40:38

NOTAS: (*) - No modelo da STN, inexistiu coluna para reduções de dotação. Por este motivo, as reduções foram deduzidas na própria coluna de 'Créditos adicionais', motivo pelo qual esta coluna poderá conter valores negativos, não sendo portanto nenhum erro ser exibido valores negativos na coluna 'Créditos adicionais'.

Adail A. Melo
 Adail Albuquerque Melo
 Prefeito Municipal

José Wellington da Silva
 José Wellington da Silva
 Contador CRC/CE 134200-7

Francisco Salmenir Albuquerque
 Sec. de Administração, Finanças
 e Controle

FUNÇÃO / SUBFUNÇÃO	DOTAÇÃO INICIAL	DOTAÇÃO ATUALIZADA (a)	DESPESAS EMPENHADAS		DESPESAS LIQUIDADAS		%	%	SALDO A LIQUIDAR (a-b)
			NO BIMESTRE	ATÉ O BIMESTRE	NO BIMESTRE	ATÉ O BIMESTRE (b)			
DESPESAS (EXCETO INTRA-ORÇAMENTARIAS) (1)	29.000.000,00	29.000.000,00	2.581.815,27	24.180.529,21	3.723.313,99	19.307.633,84	100,00	66,58	9.692.366,16
LEGISLATIVA									
Ação Legislativa	900.000,00	900.000,00	0,00	578.651,41	0,00	571.993,28	2,96	63,55	328.006,72
ADMINISTRAÇÃO									
Administração Geral	1.542.000,00	1.803.405,32	117.882,89	1.563.588,62	295.263,72	1.364.894,03	7,07	75,68	438.511,29
Administração Financeira	1.075.000,00	1.609.037,12	117.882,89	1.563.588,62	295.263,72	1.364.894,03	7,07	80,33	334.143,09
Administração Interna	100.000,00	0,00	0,00	0,00	0,00	0,00	0,00	0,00	
Controle Interno	85.000,00	0,00	0,00	0,00	0,00	0,00	0,00	0,00	
Normalizado e Fiscalizado	30.000,00	10.000,00	0,00	0,00	0,00	0,00	0,00	0,00	
Tecnologia da Informação	50.000,00	0,00	0,00	0,00	0,00	0,00	0,00	0,00	
Formação de Recursos Humanos	37.000,00	0,00	0,00	0,00	0,00	0,00	0,00	0,00	
Comunicação Social	115.000,00	59.368,20	0,00	0,00	0,00	0,00	0,00	59.368,20	
Defesa Civil	50.000,00	0,00	0,00	0,00	0,00	0,00	0,00	0,00	
ASSISTENCIA SOCIAL									
Administração Geral	2.181.410,23	2.381.410,23	16.522,55	1.389.792,52	176.380,21	844.553,57	4,37	35,46	1.536.916,66
Assistência ao Idoso	792.000,00	1.045.680,27	23.375,51	905.465,48	116.045,11	680.882,41	3,53	65,11	364.797,86
Assistência à Criança e ao A	39.000,00	39.200,00	0,00	32.484,05	2.400,00	30.084,05	0,16	76,75	9.115,95
Assistência Comunitária	374.500,00	394.521,39	2.340,00	139.011,79	4.173,79	10.823,72	0,06	2,77	383.597,67
Assistência e Nutrição	930.500,00	837.068,57	50.807,04	312.831,20	53.761,31	122.663,29	0,64	14,31	774.405,18
PREVIDENCIA SOCIAL									
Previdência Especial	45.000,00	45.000,00	0,00	0,00	0,00	0,00	0,00	0,00	45.000,00
SAÚDE									
Administração Geral	60.000,00	0,00	0,00	0,00	0,00	0,00	0,00	0,00	
Administração Geral	6.306.491,38	6.306.491,38	774.161,09	6.122.672,51	944.115,13	4.572.261,72	23,68	72,50	1.734.229,66
Atenção Básica	1.438.000,00	1.998.391,55	157.794,11	1.918.442,90	243.022,11	1.555.465,67	8,06	77,84	442.925,88
Assistência Hospitalar e Amb	2.852.000,00	2.922.112,72	383.757,06	2.490.116,42	392.639,93	1.783.500,66	9,24	71,57	708.612,06
Assistência Hospitalar e Amb	1.286.000,00	1.367.278,68	117.286,67	1.336.813,37	204.423,17	893.115,50	4,63	65,32	474.113,18
Suporle Profilático e Terape	263.000,00	90.858,43	24.671,40	64.091,43	11.297,40	51.615,26	0,16	34,80	59.243,17
Vigilância Epidemiológica	408.000,00	357.900,00	110.651,85	328.208,39	97.732,52	308.564,63	1,60	86,22	49.335,37
EDUCAÇÃO									
Administração Geral	11.678.000,00	11.219.182,20	1.085.499,33	10.462.221,57	1.584.597,79	8.413.908,31	43,58	75,00	2.805.273,89
Formação de Recursos Humanos	781.000,00	1.365.037,94	77.494,90	1.250.395,22	196.648,04	931.016,58	4,93	69,67	414.021,36
Alimentação e Nutrição	410.000,00	948.865,90	8.424,90	948.794,90	67.502,15	268.502,05	1,39	28,30	680.363,85

RELATÓRIO RESUMIDO DA EXECUÇÃO ORÇAMENTÁRIA
DEMONSTRATIVO DA EXECUÇÃO DAS DESPESAS POR FUNÇÃO/SUBFUNÇÃO
ORÇAMENTO FISCAL E DA SEGURIDADE SOCIAL
9º bimestre de 2014 (Setembro a Outubro)

RREO - Anexo 2 (LRF, Art. 52, inciso II, alínea 'c')

FUNÇÃO / SUBFUNÇÃO	DOTAÇÃO INICIAL	DOTAÇÃO ATUALIZADA (a)	DESPESAS EMPENHADAS		DESPESAS LIQUIDADAS		%	%	SALDO A LIQUIDAR (a-b)
			NO BIMESTRE	ATE O BIMESTRE	NO BIMESTRE	ATE O BIMESTRE (b)			
Ensino Superior	41.000,00	294.550,00	32.200,00	294.550,00	32.200,00	118.066,66	0,61	40,08	176.483,34
Educação básica	10.351.000,00	8.610.728,36	967.379,53	7.968.481,45	1.288.207,60	7.076.313,02	36,65	82,18	1.534.405,34
CULTURA	609.000,00	591.970,00	10.059,50	277.220,24	42.836,69	237.198,00	1,70	39,72	359.772,00
Administração geral	393.000,00	437.970,00	10.059,50	277.220,24	42.836,69	237.198,00	1,20	53,02	205.772,00
Patrimônio Hist Artístico e	27.000,00	27.000,00	0,00	0,00	0,00	0,00	0,00	0,00	27.000,00
Divulgação Cultural	189.000,00	127.000,00	0,00	0,00	0,00	0,00	0,00	0,00	127.000,00
DIREITOS DA CIDADANIA	11.000,00	11.000,00	0,00	0,00	0,00	0,00	0,00	0,00	11.000,00
Direitos Individuais, Coleti	2.082.000,00	11.000,00	0,00	0,00	0,00	0,00	0,00	0,00	11.000,00
URBANISMO	756.000,00	2.526.588,43	340.175,89	2.133.247,14	442.887,00	1.857.018,97	9,62	73,50	669.569,46
Administração Geral	854.000,00	1.169.228,80	229.404,14	1.072.466,98	261.233,98	814.798,69	4,22	69,69	354.430,11
Infra Estrutura Urbana	314.000,00	408.728,64	0,00	246.950,17	0,00	246.950,17	1,78	60,42	161.779,47
Serviços Urbanos	30.000,00	915.629,99	110.771,75	815.829,99	181.633,02	795.270,11	4,12	86,85	120.359,88
Controle Ambiental	128.000,00	3.000,00	0,00	0,00	0,00	0,00	0,00	0,00	3.000,00
Recuperação de Areas Degrad	270.000,00	0,00	0,00	0,00	0,00	0,00	0,00	0,00	270.000,00
HABITAÇÃO	130.000,00	0,00	0,00	0,00	0,00	0,00	0,00	0,00	130.000,00
Habitación Rural	140.000,00	0,00	0,00	0,00	0,00	0,00	0,00	0,00	140.000,00
Habitación Urbana	501.000,00	230.621,50	0,00	33.200,00	6.000,00	21.200,00	0,11	9,19	209.421,50
SANEAMENTO	123.000,00	31.072,90	0,00	0,00	0,00	0,00	0,00	0,00	31.072,90
Saneamento básico Rural	178.000,00	199.548,60	0,00	33.200,00	6.000,00	21.200,00	0,11	10,62	178.348,60
Saneamento básico Urbano	200.000,00	0,00	0,00	0,00	0,00	0,00	0,00	0,00	200.000,00
Recursos Hídricos	36.000,00	183.637,35	0,00	0,00	0,00	0,00	0,00	0,00	183.637,35
GESTÃO AMBIENTAL	33.000,00	33.000,00	0,00	0,00	0,00	0,00	0,00	0,00	33.000,00
Preservação e Conservação AA	303.000,00	150.637,35	0,00	0,00	0,00	0,00	0,00	0,00	150.637,35
Recursos Hídricos	776.000,00	711.254,13	18.137,47	262.628,72	40.862,03	190.261,98	0,99	26,75	520.927,15
AGRICULTURA	303.000,00	414.401,03	18.137,47	260.628,72	40.862,03	190.261,98	0,99	45,92	50.000,00
Administração Geral	70.000,00	50.000,00	0,00	0,00	0,00	0,00	0,00	0,00	50.000,00
Recursos Hídricos	105.000,00	105.000,00	0,00	0,00	0,00	0,00	0,00	0,00	105.000,00
Extensão Rural	216.000,00	109.853,10	0,00	2.000,00	0,00	0,00	0,00	0,00	109.853,10
Promoção da Produção Agropec	32.000,00	32.000,00	0,00	0,00	0,00	0,00	0,00	0,00	32.000,00
Produção Industrial	164.000,00	23.947,80	0,00	0,00	0,00	0,00	0,00	0,00	23.947,80
COMÉRCIO E SERVIÇOS	164.000,00	23.947,80	0,00	0,00	0,00	0,00	0,00	0,00	23.947,80
TURISMO	208.000,00	125.140,39	0,00	0,00	0,00	0,00	0,00	0,00	125.140,39
ENERGIA									



RREO - Anexo 2 (LRF, Art.52, inciso II, alínea 'c')

FUNÇÃO / SUBFUNÇÃO	DOTAÇÃO INICIAL	DOTAÇÃO ATUALIZADA (a)	DESPESAS EMPENHADAS		DESPESAS LIQUIDADAS		%	%	SALDO A LIQUIDAR (a-b)
			NO BIMESTRE	ATE O BIMESTRE	NO BIMESTRE	ATE O BIMESTRE (b)			
Energia elétrica	208.000,00	125.140,39	0,00	0,00	0,00	0,00	0,00	125.140,39	
TRANSPORTE	276.000,00	206.000,00	0,00	0,00	0,00	0,00	0,00	206.000,00	
TRANSPORTE Rodoviário	276.000,00	206.000,00	0,00	0,00	0,00	0,00	0,00	206.000,00	
DESPORTE E LAZER	268.000,00	270.000,00	0,00	72.000,00	0,00	0,37	26,67	198.000,00	
DESPORTE COMUNITÁRIO	268.000,00	270.000,00	0,00	72.000,00	0,00	0,37	26,67	198.000,00	
ENCARGOS ESPECIAIS	739.000,00	1.309.291,27	159.376,55	1.280.306,48	190.611,42	1.167.323,98	89,16	141.967,29	
Serviço da Dívida Interna	224.000,00	147.395,94	0,00	129.054,90	18.066,84	129.054,90	0,67	18.341,04	
Outras Transferências	142.000,00	160.000,00	0,00	160.000,00	18.066,84	150.321,56	0,78	9.678,44	
OUTROS ENCARGOS ESPECIAIS	373.000,00	1.001.895,33	0,00	160.000,00	23.114,87	150.321,56	4,60	113.947,81	
RESERVA DE CONTINGÊNCIA	200.000,00	200.000,00	0,00	0,00	0,00	0,00	0,00	200.000,00	
RESERVA de CONTINGENCIA	200.000,00	200.000,00	0,00	0,00	0,00	0,00	0,00	200.000,00	
DESPESAS (DENTRA-ORÇAMENTARIAS) (II)	0,00	0,00	0,00	0,00	0,00	0,00	0,00	0,00	
TOTAL (III) = (I + II)	29.000.000,00	29.000.000,00	2.581.815,27	24.380.529,21	3.723.513,99	19.307.633,84	100,00	66,58	9.692.366,16

FONTE: SISTEMA: ASPEC Informática - UNIDADE RESPONSÁVEL: Prefeitura Municipal de Groaíras - DATA DA EMISSÃO: 03/12/2014 - HORA DA EMISSÃO: 16:22:28

Adail Albuquerque Melo
Adail Albuquerque Melo
Prefeito Municipal

José Wellington da Silva
José Wellington da Silva
Contador CRC/CE 134200-7

Francisco Adelfino Albuquerque
Francisco Adelfino Albuquerque
Sec. de Administração, Finanças e Controle

RREO - ANEXO 3 (LRF, Art. 53, inciso I)

R\$ 1,00

ESPECIFICAÇÃO	EVOLUÇÃO DA RECEITA REALIZADA NOS ÚLTIMOS 12 MESES											
	Nov/2013	Dez/2013	Jan/2014	Fev/2014	Mar/2014	Abr/2014	Mai/2014					
RECEITAS CORRENTES (1)	1.992.342,31	4.326.286,06	2.435.141,34	2.236.825,64	1.697.947,81	1.896.348,15	2.212.091,39					
Recarga tributária	129.082,20	148.474,63	14.271,80	10.168,19	9.333,45	12.188,38	6.390,98					
IPTU	2.994,08	27.047,32	4.841,94	1.989,38	0,00	287,91	19,91					
ISS	36.872,24	27.164,49	6.078,97	1.985,24	2.133,33	5.788,84	2.612,74					
ITBI	1.436,00	93.660,00	2.069,90	2.181,32	2.640,00	480,00	2.502,70					
ITR	86.519,08	93.449,80	431,24	581,16	2.416,03	4.250,61	493,05					
TARF	1.240,88	20.124,92	833,35	3.480,08	2.282,02	1.981,61	762,58					
Outras receitas tributárias	9.948,83	10.169,15	9.611,41	9.612,00	8.716,16	10.046,37	5.033,53					
Recarga de contribuições	9.506,45	10.363,29	10.802,29	11.700,91	11.119,86	9.254,08	12.383,96					
Recarga patrimonial	0,00	0,00	0,00	0,00	0,00	0,00	0,00					
Recarga de serviços	1.939.328,90	4.144.351,21	2.419.562,86	2.203.577,73	1.667.268,57	1.863.180,28	2.186.107,95					
Transferências correntes	187.015,15	1.187.395,42	963.617,84	1.029.002,91	610.399,46	698.068,70	928.236,63					
Cota-parte do FPM	369.996,72	477.049,82	366.457,33	317.884,85	357.407,78	349.900,16	329.633,98					
Cota-parte do ICMS	2.111,78	1.420,69	33.059,60	60.422,09	21.883,27	24.715,40	19.492,73					
Cota-parte do IPVA	0,00	0,00	6,16	44,63	13,22	0,00	0,32					
Cota-parte do ITR	1.438,86	1.438,86	1.263,46	1.293,46	1.031,81	1.263,46	1.293,46					
Transferências da LC 87/96	1.572,49	1.627,19	1.247,26	1.053,96	1.031,81	1.125,11	1.293,46					
Transferências da LC 61/89	433.100,80	481.467,70	512.759,49	636.640,44	411.836,91	425.158,35	714.659,43					
Transferências do Fundeb	244.063,47	1.999.991,53	512.154,82	157.257,19	264.724,12	370.349,01	191.392,48					
Outras transferências correntes	4.413,93	257.482,75	893,19	1.809,81	1.309,77	1.079,04	2.144,97					
Outras receitas correntes	232.445,72	257.482,75	229.130,32	281.931,88	198.133,07	219.334,58	256.011,20					
DEBÜQUES (II)	232.445,72	257.482,75	229.130,32	281.931,88	198.133,07	219.334,58	256.011,20					
Del. de receita para formação do Fundeb	1.759.896,59	4.068.833,31	2.176.011,02	1.954.900,76	1.499.804,74	1.682.813,57	1.956.080,19					

ESPECIFICAÇÃO	EVOLUÇÃO DA RECEITA REALIZADA NOS ÚLTIMOS 12 MESES						TOTAL (ÚLTIMOS 12 MESES)	PREVISÃO ATUALIZADA EXERCÍCIO
	Jun/2014	Jul/2014	Ago/2014	Set/2014	Out/2014			
RECEITAS CORRENTES (1)	1.722.822,70	1.887.093,95	2.046.857,91	1.803.905,89	2.203.158,65	26.480.881,80	28.402.000,00	
Recorta tributária	28.323,61	12.413,48	20.710,59	28.895,04	268.719,17	689.769,52	570.000,00	
IPTU	27,70	0,00	0,00	0,00	120,00	37.201,64	20.000,00	
ISS	5.605,97	6.824,08	8.938,18	17.916,06	88.816,64	208.758,78	200.000,00	
IPI	1.038,58	1.446,00	3.198,00	2.286,00	3.074,85	43.759,45	23.000,00	
IPIBI	20.614,10	3.038,76	5.838,83	3.089,44	177.927,07	398.704,09	300.000,00	
TRRF	477,26	1.004,64	2.753,88	5.573,34	783,61	21.333,50	25.000,00	
Outras receitas tributárias	9.615,65	0,00	0,00	0,00	0,00	83.023,10	100.000,00	
Recorta de contribuições	10.709,92	9.514,48	8.508,44	8.229,99	8.431,52	120.643,29	125.000,00	
Recorta patrimonial	0,00	0,00	0,00	0,00	0,00	0,00	0,00	
Recorta de serviços	0,00	0,00	0,00	0,00	0,00	0,00	0,00	
Transferências correntes	1.673.094,73	1.864.428,53	1.880.257,30	1.765.000,00	1.923.549,43	25.429.703,79	27.450.000,00	
Cota-parte do FPM	696.227,10	592.979,58	716.443,44	636.788,41	601.830,64	9.461.834,18	11.000.000,00	
Cota-parte do ICMS	332.950,92	352.372,30	350.223,75	377.879,85	376.072,67	4.326.574,75	3.000.000,00	
Cota-parte do IPVA	9.339,07	7.055,12	3.769,26	3.824,49	5.459,07	192.533,26	450.000,00	
Cota-parte do ITR	27,98	0,00	0,00	0,00	0,00	1.016,72	20.000,00	
Transferências da LC 87/96	1.263,46	1.263,46	1.263,46	1.263,46	1.263,46	14.248,86	20.000,00	
Transferências da LC 61/89	1.165,52	1.197,37	1.237,33	1.165,46	1.243,86	14.838,01	20.000,00	
Transferências do Fundeb	408.104,26	394.074,70	411.409,31	413.736,81	404.971,53	5.626.931,43	8.000.000,00	
Outras transferências correntes	224.311,39	509.482,00	375.881,92	330.067,82	532.096,86	5.711.729,04	4.940.000,00	
Outras receitas correntes	968,79	736,46	117.388,18	1.760,82	2.458,23	147.744,10	147.000,00	
DEDUÇÕES (II)	208.335,79	192.174,56	216.592,18	204.239,16	197.296,20	2.737.090,41	2.902.000,00	
Dev. de receita para formação do Fundeb	208.335,79	192.174,56	216.592,18	204.239,16	197.296,20	2.737.090,41	2.902.000,00	
RECEITA CORRENTE LÍQUIDA (III)=(I-II)	1.514.736,91	1.694.919,39	1.830.265,73	1.599.666,73	2.005.862,45	23.743.791,39	25.500.000,00	

FONTE: SISTEMA: ASPEC Informática - UNIDADE RESPONSÁVEL: Prefeitura Municipal de Groaíras - DATA DA EMISSÃO: 03/12/2014 - HORA DA EMISSÃO: 15:41:23

Ceará
Governo Municipal de Graairas
Consolidado

RREO - ANEXO 3 (LRF, Art.53, inciso I)

RELATORIO RESUMIDO DA EXECUÇÃO ORÇAMENTÁRIA
DEMONSTRATIVO DA RECEITA CORRENTE LÍQUIDA
ORÇAMENTO FISCAL E DA SEGURIDADE SOCIAL
5º bimestre de 2014 (até outubro)

ATA
Pag.: 0003

R\$ 1,00



Adail Albuquerque Melo
Prefeito Municipal



José Wellington da Silva
Contador CRC OE 134200-7



Francisco Adherbal Albuquerque
Sec. de Administração, Finanças
e Controle

RREO - ANEXO 5 (LRF, Art. 53, inciso III)

R\$ 1,00

SALDOS

DÍVIDA FISCAL LÍQUIDA	SALDOS		
	EM 31/DEZ/2013 (a)	EM JUL/14 a AGO/14 (b)	EM SET/14 a OUT/14 (c)
DÍVIDA CONSOLIDADA (I)	3.342.627,15	3.231.639,09	3.213.572,25
DEDUÇÕES (II)	0,00	0,00	0,00
Disponibilidade de caixa bruta	2.117.590,60	1.755.520,33	1.771.203,21
Demais haveres financeiros	11.773,33	36.117,66	62.181,87
(-) Restos a pagar processados (exceto precatórios)	2.184.094,50	2.713.922,92	3.119.092,36
DÍVIDA CONSOLIDADA LÍQUIDA (III) = (I - II)	3.342.627,15	3.231.639,09	3.213.572,25
RECEITAS DE PRIVATIZAÇÕES (IV)	0,00	0,00	0,00
PASSIVOS RECONHECIDOS (V)	3.342.627,15	3.231.639,09	3.213.572,25
DÍVIDA FISCAL LÍQUIDA (VI) = (III + IV - V)	0,00	0,00	0,00
RESULTADO NOMINAL		PERÍODO DE REFERÊNCIA	
		NO BIMESTRE (C-b)	ATÉ BIMESTRE (C-a)
VALOR	0,00	0,00	0,00
DISCRIMINAÇÃO DA META FISCAL		VALOR CORRENTE	
META DO RESULTADO NOMINAL FIXADA NO ANEXO DE METAS FISCAIS DA LDO PARA O EXERCÍCIO DE REFERÊNCIA			200.000,00

REGIME PREVIDENCIÁRIO

DÍVIDA FISCAL LÍQUIDA PREVIDENCIÁRIA

SALDOS

	EM 31/DEZ/2013 (a)	EM JUL/14 a AGO/14 (b)	EM SET/14 a OUT/14 (c)
DÍVIDA CONSOLIDADA PREVIDENCIÁRIA (VII)	0,00	0,00	0,00
Passivo atuarial	0,00	0,00	0,00
Demais dívidas	0,00	0,00	0,00
DEDUÇÕES (VIII)	0,00	0,00	0,00
Disponibilidade de caixa bruta	0,00	0,00	0,00
Investimentos	0,00	0,00	0,00
Demais haveres financeiros	0,00	0,00	0,00
(-) Restos a pagar processados	0,00	0,00	0,00
DÍVIDA CONSOLIDADA LÍQUIDA PREVIDENCIÁRIA (IX) = (VII - VIII)	0,00	0,00	0,00
PASSIVOS RECONHECIDOS (X)	0,00	0,00	0,00
DÍVIDA FISCAL LÍQUIDA PREVIDENCIÁRIA (XI) = (IX - X)	0,00	0,00	0,00

FONTE: SISTEMA: ASPEC Informática - UNIDADE RESPONSÁVEL: Prefeitura Municipal de Goaitiras - DATA DA EMISSÃO: 03/12/2014 - HORA DA EMISSÃO: 15:44:48

Nota - O valor do item 'II' somente será preenchido se for positivo.
 - O valor do item 'VIII' somente será preenchido se for positivo.

Adail Albuquerque Melo
 Prefeito Municipal

José Wellington da Silva
 Contador CRF 02134200-7

Francisco Adalberto Albuquerque
 Sec. de Administração, Finanças
 e Controle

RREO - ANEXO 6 (LRF, Art. 53, inciso III)

R\$ 1.00

RECEITAS PRIMARIAS	PREVISÃO ATUALIZADA	RECEITAS REALIZADAS		
		NO BIMESTRE	ATÉ O BIMESTRE	ATÉ O BIMESTRE ANO ANTERIOR
RECEITAS PRIMARIAS CORRENTES (I)	25.390.000,00	3.588.867,67	17.814.347,94	15.757.086,92
Recarga tributária	570.000,00	297.614,21	412.212,69	338.087,54
IPTU	20.000,00	120,00	7.196,26	14.790,43
ISS	200.000,00	104.752,70	144.722,05	99.143,03
ITBI	25.000,00	5.370,85	21.643,46	12.494,34
IRRF	300.000,00	181.011,51	218.735,29	194.864,37
Outras receitas tributárias	25.000,00	6.359,15	19.915,63	16.795,17
Outras receitas de contribuições	100.000,00	0,00	52.705,12	69.555,18
Outras receitas de contribuição	100.000,00	0,00	52.705,12	69.555,18
Recarga patrimonial líquida	15.000,00	0,00	0,00	48,30
Recarga patrimonial	125.000,00	16.661,51	100.713,55	98.041,31
(-) Aplicações financeiras	110.000,00	16.661,51	100.713,55	97.993,01
Transferências financeiras	24.548.000,00	3.287.014,67	17.198.831,74	15.319.006,94
Cota-parte do FPM	8.800.000,00	990.895,28	5.989.891,14	5.491.188,04
Cota-parte do ICMS	2.400.000,00	603.162,02	2.828.422,45	2.906.596,29
Convênios	350.000,00	250.000,00	463.009,89	29.627,95
Outras transferências correntes	12.998.000,00	1.442.957,37	7.917.508,26	6.891.594,66
Demais receitas correntes	157.000,00	4.238,79	150.598,39	30.588,96
Dívida ativa	70.000,00	1.755,35	8.477,99	18.137,70
Diversas receitas correntes	87.000,00	2.483,44	142.120,40	12.451,26
Operações de Capital (II)	3.500.000,00	0,00	133.308,85	1.599.214,89
Amortização de empréstimos (IV)	300.000,00	0,00	0,00	0,00
Alienação de bens (V)	20.000,00	0,00	50.410,00	1.599.214,89
Transferências de Capital	3.180.000,00	0,00	87.898,85	1.599.214,89
Convênios	3.180.000,00	0,00	87.898,85	1.599.214,89
RECEITAS PRIMARIAS DE CAPITAL (VI) = (II - III - IV - V)	3.180.000,00	0,00	87.898,85	1.599.214,89
RECEITA PRIMARIA TOTAL (VII) = (I + VI)	28.570.000,00	3.588.867,67	17.897.246,79	17.356.301,81


DESPESAS EXECUTADAS

RELATÓRIO RESUMIDO DA EXECUÇÃO ORÇAMENTÁRIA
 DEMONSTRATIVO DO RESULTADO PRIMÁRIO
 ORÇAMENTOS FISCAL E DA SEGURIDADE SOCIAL
 5º bimestre de 2014 (Setembro a Outubro)

DESPESAS PRIMARIAS	DOTAÇÃO ATUALIZADA	DESPESAS LIQUIDADAS		
		NO BIMESTRE	ATE O BIMESTRE	ATE O BIMESTRE DO ANO ANTERIOR
DESPESAS CORRENTES (VIII)	24.893.968,40	3.370.144,63	16.896.207,28	15.507.195,72
Pessoal e encargos sociais	12.439.116,47	1.891.649,32	10.320.027,88	9.601.723,10
Juros e encargos da dívida (IX)	0,00	0,00	0,00	0,00
Outras despesas correntes	12.454.849,93	1.478.495,31	6.576.179,40	5.905.472,62
DESPESAS PRIMARIAS CORRENTES (X) = (VIII - IX)	24.893.968,40	3.370.144,63	16.896.207,28	15.507.195,72
DESPESAS DE CAPITAL (XI)	3.906.031,60	333.369,36	2.411.426,56	1.095.693,28
Investimentos	3.746.633,66	335.302,32	2.282.371,66	898.976,11
Inversões financeiras	10.000,00	0,00	0,00	0,00
Comissão de empréstimos (XIII)	0,00	0,00	0,00	0,00
Aquisição de título de capital já integralizado(XIII)	0,00	0,00	0,00	0,00
Demais inversões financeiras	10.000,00	0,00	0,00	0,00
Amortização de dívida (XIV)	147.395,94	18.066,84	129.034,90	196.717,17
DESPESAS PRIMARIAS DE CAPITAL (XV) = (XI - XII - XIII - XIV)	3.758.637,66	335.302,32	2.282.371,66	898.976,11
Reserva de contingência (XVI)	200.000,00	0,00	0,00	0,00
Reserva do RPPS (XVII)	0,00	0,00	0,00	0,00
DESPESA PRIMARIA TOTAL (XVIII)=(X + XV + XVI + XVII)	28.852.604,06	3.705.447,15	19.178.578,94	16.406.171,83
RESULTADO PRIMÁRIO (XIX) = (VII - XVIII)	-282.604,06	-116.579,48	-1.281.332,15	950.129,98
SALDOS DE EXERCÍCIOS ANTERIORES	-	-	-	-
DISCRIMINAÇÃO DA META FISCAL			VALOR CORRENTE	
META DE RESULTADO PRIMÁRIO FIXADA NO ANEXO DE METAS FISCAIS DA LDO PARA O EXERCÍCIO DE REFERÊNCIA			1.400.000,00	

FONTE: SISTEMA: ASPEC Informativa - UNIDADE RESPONSÁVEL: Prefeitura Municipal de Groaíras - DATA DA EMISSÃO: 03/12/2014 - HORA DA EMISSÃO: 15:45:38

RELATORIO RESUMIDO DA EXECUÇÃO ORÇAMENTÁRIA
DEMONSTRATIVO DO RESULTADO PRIMÁRIO
ORÇAMENTOS FISCAL E DA SEGURIDADE SOCIAL
5º bimestre de 2014 (Setembro a Outubro)



Adail Albuquerque Melo
Prefeito Municipal


José Wellington da Silva
Contador CRC CE 134200-7


Francisco Adolpho Albuquerque
Sec. de Administração, Finanças
e Controle

REO - ANEXO 7 (RRE Art 53, inciso V)

R\$ 1,00

PODER / ORGAO	RESTOS A PAGAR					RESTOS A PAGAR NÃO PROCESSADOS				
	INSCRITOS		CANCELADOS	PAGOS	A PAGAR	INSCRITOS		CANCELADOS	PAGOS	A PAGAR
	EM EXERCÍCIOS ANTERIORES	EM 31 DE DEZ. EXERC. ANTERIOR				EM EXERCÍCIOS ANTERIORES	EM 31 DE DEZ. EXERC. ANTERIOR			
RESTOS A PAGAR (EXCETO INTRA-ORÇAMENTARIO (I))	599.331,93	1.598.581,12	0,00	1.449.876,78	748.086,77	0,00	33.818,55	33.818,55	0,00	0,00
Executivo	599.331,93	1.598.581,12	0,00	1.449.876,78	748.086,77	0,00	33.818,55	33.818,55	0,00	0,00
2009-SECRETARIA DE ADMINISTRACAO E FINAN	5.321,00	0,00	0,00	0,00	5.321,00	0,00	0,00	0,00	0,00	0,00
2009-SECRETARIA DE AÇAO SOCIAL E DO TRAB	418,00	0,00	0,00	0,00	418,00	0,00	0,00	0,00	0,00	0,00
2009-SEC. DE EDUCACAO, CULTURA E DESPORT	5.504,17	0,00	0,00	0,00	5.504,17	0,00	0,00	0,00	0,00	0,00
2009-SEC. INFRA-ESTRUTURA, URB. E MEIO AM	156,17	0,00	0,00	0,00	156,17	0,00	0,00	0,00	0,00	0,00
2010-GABINETE DO PREFEITO	400,00	0,00	0,00	0,00	400,00	0,00	0,00	0,00	0,00	0,00
2010-SECRETARIA DE ADM. E FINANÇAS	4.187,14	0,00	0,00	0,00	4.187,14	0,00	0,00	0,00	0,00	0,00
2010-URBANISMO E MEIO AMBIENTE	373,52	0,00	0,00	0,00	373,52	0,00	0,00	0,00	0,00	0,00
2010-FUNDES-FUNDO EDUC BASICA CULTURA PDES	9.043,36	0,00	0,00	0,00	9.043,36	0,00	0,00	0,00	0,00	0,00
2010-SEC EDUCACAO	478,00	0,00	0,00	0,00	478,00	0,00	0,00	0,00	0,00	0,00
2010-CULTURA	3.688,00	0,00	0,00	0,00	3.688,00	0,00	0,00	0,00	0,00	0,00
2010-SEC AÇAO SOCIAL	780,68	0,00	0,00	0,00	780,68	0,00	0,00	0,00	0,00	0,00
2010-FUNDO MUNICIPAL DE ASSISTENCIA SOCI	300,00	0,00	0,00	0,00	300,00	0,00	0,00	0,00	0,00	0,00
2010-FUNDO M DIREITOS CRIANÇA E ADOLESC	51,46	0,00	0,00	0,00	51,46	0,00	0,00	0,00	0,00	0,00
2011-SECRETARIA DE ADMINISTRACAO E FINANÇ	2.838,83	0,00	0,00	0,00	2.838,83	0,00	0,00	0,00	0,00	0,00
2011-SEC OBRAS AGRIC URBANISMO E MEIO AM	37.027,78	0,00	0,00	0,00	37.027,78	0,00	0,00	0,00	0,00	0,00
2011-FUNDES-FUNDO EDUC BASICA CULTURA PDES	104,14	0,00	0,00	0,00	104,14	0,00	0,00	0,00	0,00	0,00
2011-SECRETARIA DE EDUCACAO, CULTURA PDES	8.554,99	0,00	0,00	0,00	8.554,99	0,00	0,00	0,00	0,00	0,00
2011-SEC DE AÇAO SOCIAL E DO TRABALHO	1.021,50	0,00	0,00	0,00	1.021,50	0,00	0,00	0,00	0,00	0,00
2012-PODER EXECUTIVO MUNICIPAL	13.555,17	0,00	0,00	0,00	13.555,17	0,00	0,00	0,00	0,00	0,00
2012-SEC ADM E FINANÇAS	28.971,33	0,00	0,00	0,00	28.971,33	0,00	0,00	0,00	0,00	0,00
2012-SEC OBRAS AGRIC URBANISMO E MEIO AMB	101.823,15	0,00	0,00	0,00	101.823,15	0,00	0,00	0,00	0,00	0,00
2012-URBANISMO E MEIO AMBIENTE	170.335,82	0,00	0,00	0,00	170.335,82	0,00	0,00	0,00	0,00	0,00
2012-SECRETARIA DE SAUDE	24.427,92	0,00	0,00	0,00	24.427,92	0,00	0,00	0,00	0,00	0,00
2012-ACRES BASICAS DE SAUDE	11.536,60	0,00	0,00	0,00	11.536,60	0,00	0,00	0,00	0,00	0,00
2012-SECRETARIA DE EDUCACAO, CULTURA PDES	106.610,60	0,00	0,00	0,00	106.610,60	0,00	0,00	0,00	0,00	0,00
2012-FUNDO MUNICIPAL DE EDUCACAO	0,50	0,00	0,00	0,00	0,50	0,00	0,00	0,00	0,00	0,00
2012-FUNDES-FUNDO DES EDUC BASICA E VAL	50.481,56	0,00	0,00	0,00	50.481,56	0,00	0,00	0,00	0,00	0,00

RELATORIO RESUMO DA EXECUÇÃO ORÇAMENTARIO
 DEMONSTRATIVO DOS RESTOS A PAGAR
 POR PODER E ORGAO


	5º bimestre de 2014 (Setembro a Outubro)		5º bimestre de 2014 (Setembro a Outubro)		5º bimestre de 2014 (Setembro a Outubro)		5º bimestre de 2014 (Setembro a Outubro)		5º bimestre de 2014 (Setembro a Outubro)		5º bimestre de 2014 (Setembro a Outubro)		5º bimestre de 2014 (Setembro a Outubro)	
	Restos a Pagar	Restos a Pagar	Restos a Pagar	Restos a Pagar	Restos a Pagar	Restos a Pagar	Restos a Pagar	Restos a Pagar	Restos a Pagar	Restos a Pagar	Restos a Pagar	Restos a Pagar	Restos a Pagar	Restos a Pagar
2012-SISTEMA MUNICIPAL DE CULTURA - SNC	556,71	0,00	0,00	0,00	556,71	0,00	0,00	0,00	0,00	0,00	0,00	0,00	0,00	0,00
2012-SEC DE AÇAO SOCIAL E DO TRABALHO	10.742,21	0,00	0,00	0,00	10.742,21	0,00	0,00	0,00	0,00	0,00	0,00	0,00	0,00	0,00
2012-FUNDO MUNICIPAL DE ASSISTENCIA SOC	61,60	0,00	0,00	0,00	61,60	0,00	0,00	0,00	0,00	0,00	0,00	0,00	0,00	0,00
2013-Câmara Municipal de Groaitras	33.958,57	0,00	0,00	0,00	33.958,57	0,00	0,00	0,00	0,00	0,00	0,00	0,00	0,00	0,00
2013-Gabiete do Prefeito	27.148,56	0,00	0,00	0,00	27.148,56	0,00	0,00	0,00	0,00	0,00	0,00	0,00	0,00	0,00
2013-Secretaria de Adm, Finanças e CONT	50.740,37	0,00	0,00	0,00	50.740,37	0,00	0,00	0,00	0,00	0,00	0,00	0,00	0,00	0,00
2013-Sec. Infraestrutura, Obras e S. PUBI	206.117,57	0,00	0,00	0,00	154.281,28	0,00	0,00	0,00	0,00	0,00	0,00	0,00	0,00	0,00
2013-fundo Municipal de Saúde	375.657,37	0,00	0,00	0,00	375.657,37	0,00	0,00	0,00	0,00	0,00	0,00	0,00	0,00	0,00
2013-fundo Municipal de Educação - FME	266.394,75	0,00	0,00	0,00	266.394,75	0,00	0,00	0,00	0,00	0,00	0,00	0,00	0,00	0,00
2013-FUNDES-Fundo Des Educ. Basica e Val	533.434,35	0,00	0,00	0,00	453.789,35	0,00	0,00	0,00	0,00	0,00	0,00	0,00	0,00	0,00
2013-FUNDO MUNICIPAL DE ASS.SOCIAL - FMA	75.338,20	0,00	0,00	0,00	73.114,65	0,00	0,00	0,00	0,00	0,00	0,00	0,00	0,00	0,00
2013-Secretaria de Cultura, Turismo e De	18.141,00	0,00	0,00	0,00	18.141,00	0,00	0,00	0,00	0,00	0,00	0,00	0,00	0,00	0,00
2013-Secretaria de Agric. Aq. M. Abd e P	11.650,38	0,00	0,00	0,00	11.650,38	0,00	0,00	0,00	0,00	0,00	0,00	0,00	0,00	0,00
Legislativo	0,00	0,00	0,00	0,00	0,00	0,00	0,00	0,00	0,00	0,00	0,00	0,00	0,00	0,00
Judiciario	0,00	0,00	0,00	0,00	0,00	0,00	0,00	0,00	0,00	0,00	0,00	0,00	0,00	0,00
Ministerio Publico	0,00	0,00	0,00	0,00	0,00	0,00	0,00	0,00	0,00	0,00	0,00	0,00	0,00	0,00
RESTOS A PAGAR (INTRA-ORÇAMENTARIO (II))	0,00	0,00	0,00	0,00	0,00	0,00	0,00	0,00	0,00	0,00	0,00	0,00	0,00	0,00
TOTAL (III)=(I)+(II)	599.331,93	1.398.581,12	0,00	1.449.876,28	748.086,77	0,00	33.818,55	33.818,55	0,00	0,00	0,00	0,00	0,00	0,00

FONTE: SISTEMA: Aspec Informatica - UNIDADE RESPONSÁVEL: Prefeitura Municipal de Groaitras - DATA DA EMISSÃO: 03/12/2014 - HORA DA EMISSÃO: 15:45:52

NOTAS: - Os movimentos de 'liquidação de restos a pagar', 'anulação de pagamento', 'anulação de inscrição' não possuem colunas específicas neste modelo do STM, tendo sido alocados na coluna mais semelhante.
 - Mesmo que o balanço de 2014 esteja encerrado, neste relatório não constam os restos a pagar inscritos em 2014


RELATÓRIO RESUMIDO DA EXECUÇÃO ORÇAMENTÁRIO
DEMONSTRATIVO DOS RESTOS A PAGAR
POR PODER E ÓRGÃO
ORÇAMENTOS FISCAL E DA SEGURIDADE SOCIAL
5º bimestre de 2014 (Setembro a Outubro)

Pág.: 0003



Adail Albuquerque Melo
Prefeito Municipal

José Wellington da Silva
Contador CRC CE 134200-7


Francisco Albenar Albuquerque
Sec. de Administração, Finanças
e Controle

RREO - ANEXO VIII (LDB, art. 72)

RECEITAS DO ENSINO					
RECEITA RESULTANTE DE IMPOSTOS (caput do art. 212 da Constituição)	PREVISÃO INICIAL	PREVISÃO ATUALIZADA (a)	RECEITAS REALIZADAS		
			No Bimestre	Até o Bimestre (b)	% (c) = (b/a)x100
1- RECEITA DE IMPOSTOS	545.000,00	545.000,00	291.255,06	392.297,06	71,98%
1.1- Receita Resultante do Imposto sobre a Propriedade Predial e Territorial Urbana - IPTU	20.000,00	20.000,00	120,00	7.196,26	35,98%
1.1.1- IPTU	20.000,00	20.000,00	120,00	7.196,26	35,98%
1.1.2- Multas, Juros de Mora e Outros Encargos do IPTU	0,00	0,00	0,00	0,00	0,00%
1.1.3- Dívida Ativa do IPTU	0,00	0,00	0,00	0,00	0,00%
1.1.4- Multas, Juros de Mora, Atualização Monetária e Outros Encargos da Dívida Ativa	0,00	0,00	0,00	0,00	0,00%
1.1.5- (-) Deduções da Receita do IPTU	0,00	0,00	0,00	0,00	0,00%
1.2- Receita Resultante do Imposto sobre Transmissão <i>Inter Vivos</i> - ITBI	25.000,00	25.000,00	5.370,85	21.643,46	86,57%
1.2.1- ITBI	25.000,00	25.000,00	5.370,85	21.643,46	86,57%
1.2.2- Multas, Juros de Mora e Outros Encargos do ITBI	0,00	0,00	0,00	0,00	0,00%
1.2.3- Dívida Ativa do ITBI	0,00	0,00	0,00	0,00	0,00%
1.2.4- Multas, Juros de Mora, Atualização Monetária e Outros Encargos da Dívida Ativa	0,00	0,00	0,00	0,00	0,00%
1.2.5- (-) Deduções da Receita do ITBI	0,00	0,00	0,00	0,00	0,00%
1.3- Receita Resultante do Imposto sobre Serviços de Qualquer Natureza - ISS	200.000,00	200.000,00	104.752,70	144.722,05	72,36%
1.3.1- ISS	200.000,00	200.000,00	104.752,70	144.722,05	72,36%
1.3.2- Multas, Juros de Mora e Outros Encargos do ISS	0,00	0,00	0,00	0,00	0,00%
1.3.3- Dívida Ativa do ISS	0,00	0,00	0,00	0,00	0,00%
1.3.4- Multas, Juros de Mora, Atualização Monetária e Outros Encargos da Dívida Ativa	0,00	0,00	0,00	0,00	0,00%
1.3.5- (-) Deduções da Receita do ISS	0,00	0,00	0,00	0,00	0,00%
1.4- Receita Resultante do Imposto de Renda Retido na Fonte - IRRF	300.000,00	300.000,00	181.011,51	218.735,29	72,91%
1.4.1- IRRF	300.000,00	300.000,00	181.011,51	218.735,29	72,91%
1.4.2- Multas, Juros de Mora e Outros Encargos do IRRF	0,00	0,00	0,00	0,00	0,00%
1.4.3- Dívida Ativa do IRRF	0,00	0,00	0,00	0,00	0,00%
1.4.4- Multas, Juros de Mora, Atualização Monetária e Outros Encargos da Dívida Ativa	0,00	0,00	0,00	0,00	0,00%
1.4.5- (-) Deduções da Receita do IRRF	0,00	0,00	0,00	0,00	0,00%
1.5- Receita Resultante do Imposto Territorial Rural - ITR (CF, art. 153, §4º, inciso III)	0,00	0,00	0,00	0,00	0,00%
1.5.1- ITR	0,00	0,00	0,00	0,00	0,00%
1.5.2- Multas, Juros de Mora e Outros Encargos do ITR	0,00	0,00	0,00	0,00	0,00%
1.5.3- Dívida Ativa do ITR	0,00	0,00	0,00	0,00	0,00%
1.5.4- Multas, Juros de Mora, Atualização Monetária e Outros Encargos da Dívida Ativa	0,00	0,00	0,00	0,00	0,00%
1.5.5- (-) Deduções da Receita do ITR	0,00	0,00	0,00	0,00	0,00%
2- RECEITA DE TRANSFERÊNCIAS CONSTITUCIONAIS E LEGAIS	14.510.000,00	14.510.000,00	2.007.676,98	11.235.960,71	77,44%
2.1- Cota-Parte FPM	11.000.000,00	11.000.000,00	1.238.619,05	7.487.363,61	68,07%
2.2- Cota-Parte ICMS	3.000.000,00	3.000.000,00	753.952,52	3.535.528,09	117,85%
2.3- ICMS-Desoneração - L.C. nº87/1996	20.000,00	20.000,00	2.526,92	11.371,14	56,86%
2.4- Cota-Parte IPI-Exportação	20.000,00	20.000,00	2.405,32	11.686,33	58,43%
2.5- Cota-Parte ITR	20.000,00	20.000,00	889,61	1.010,25	5,05%
2.6- Cota-Parte IPVA	450.000,00	450.000,00	9.283,56	189.001,29	42,00%
2.7- Cota-Parte IOF-Ouro	0,00	0,00	0,00	0,00	0,00%
3- TOTAL DA RECEITA DE IMPOSTOS (1 + 2)	15.055.000,00	15.055.000,00	2.298.932,04	11.628.457,77	77,24%
RECEITAS ADICIONAIS PARA FINANCIAMENTO DO ENSINO					
RECEITA DA APLICAÇÃO FINANCEIRA DE OUTROS RECURSOS DE IMPOSTOS ENSINO	PREVISÃO INICIAL	PREVISÃO ATUALIZADA (a)	No Bimestre	Até o Bimestre (b)	% (c) = (b/a)x100
4- RECEITA DA APLICAÇÃO FINANCEIRA DE OUTROS RECURSOS DE IMPOSTOS ENSINO	0,00	0,00	0,00	0,00	0,00%
5- RECEITA DE TRANSFERÊNCIAS DO FNDE	975.000,00	975.000,00	211.862,80	657.449,36	67,43%
5.1- Transferências do Salário-Educação	250.000,00	250.000,00	37.811,81	195.621,95	78,25%
5.2- Outras Transferências do FNDE	720.000,00	720.000,00	173.958,70	461.313,20	64,07%
5.3- Aplicação Financeira dos Recursos do FNDE	5.000,00	5.000,00	92,29	514,21	0,00%
6- RECEITA DE TRANSFERÊNCIAS DE CONVÊNIOS	700.000,00	700.000,00	0,00	60.000,00	8,57%
6.1- Transferências de Convênios	700.000,00	700.000,00	0,00	60.000,00	0,00%
6.2- Aplicação Financeira dos Recursos de Convênios	0,00	0,00	0,00	0,00	0,00%
7- RECEITA DE OPERAÇÕES DE CRÉDITO	0,00	0,00	0,00	0,00	0,00%
8- OUTRAS RECEITAS PARA FINANCIAMENTO DO ENSINO	0,00	0,00	0,00	0,00	0,00%
9- TOTAL DAS RECEITAS ADICIONAIS PARA FINANCIAMENTO DO ENSINO (4+5+6+7+8)	1.675.000,00	1.675.000,00	211.862,80	717.449,36	42,83%
FUNDEB					
RECEITAS DO FUNDEB	PREVISÃO INICIAL	PREVISÃO ATUALIZADA (a)	No Bimestre	Até o Bimestre (b)	% (c) = (b/a)x100
10- RECEITAS DESTINADAS AO FUNDEB	2.902.000,00	2.902.000,00	401.535,40	2.247.192,14	77,44%
10.1- Cota-Parte FPM Destinada ao FUNDEB - (20% de 2.1.1)	2.200.000,00	2.200.000,00	247.723,81	1.497.472,72	68,07%
10.2- Cota-Parte ICMS Destinada ao FUNDEB - (20% de 2.2)	600.000,00	600.000,00	150.790,50	707.105,62	117,85%
10.3- ICMS-Desoneração Destinada ao FUNDEB - (20% de 2.3)	4.000,00	4.000,00	505,38	2.274,23	56,86%
10.4- Cota-Parte IPI-Exportação Destinada ao FUNDEB - (20% de 2.4)	4.000,00	4.000,00	481,06	2.337,27	58,43%
10.5- Cota-Parte ITR ou ITR Arrecadado Destinados ao FUNDEB - (20% de (1.5 - 1.5.5))	4.000,00	4.000,00	177,92	202,05	5,05%
10.6- Cota-Parte IPVA Destinada ao FUNDEB - (20% de 2.6)	90.000,00	90.000,00	1.856,71	37.800,26	42,00%
11- RECEITAS RECEBIDAS DO FUNDEB	8.050.000,00	8.050.000,00	820.491,15	4.755.963,11	59,08%
11.1- Transferências de Recursos do FUNDEB	6.000.000,00	6.000.000,00	648.332,66	3.658.820,41	60,98%
11.2- Complementação da União ao FUNDEB	2.000.000,00	2.000.000,00	170.375,68	1.083.528,52	54,18%
11.3- Receita de Aplicação Financeira dos Recursos do FUNDEB	50.000,00	50.000,00	1.782,81	13.614,18	27,23%
12- RESULTADO LÍQUIDO DAS TRANSFERÊNCIAS DO FUNDEB (11.1 - 10)	3.098.000,00	3.098.000,00	246.797,25	1.411.628,27	45,57%
SE RESULTADO LÍQUIDO DA TRANSFERÊNCIA (12) > 0 = ACRESCIMO RESULTANTE DAS TRANSFERÊNCIAS DO FUNDEB					
SE RESULTADO LÍQUIDO DA TRANSFERÊNCIA (12) < 0 = DECRESCIMO RESULTANTE DAS TRANSFERÊNCIAS DO FUNDEB					



MUNICÍPIO DE GROAÍRAS
RELATÓRIO RESUMIDO DA EXECUÇÃO ORÇAMENTÁRIA
DEMONSTRATIVO DAS DESPESAS COM MANUTENÇÃO E DESENVOLVIMENTO DO ENSINO
ORÇAMENTOS FISCAL E DA SEGURIDADE SOCIAL
JANEIRO A OUTUBRO DE 2014/BIMESTRE: SETEMBRO E OUTUBRO

RREO - ANEXO VIII (LDB, art. 72)

DESPESAS DO FUNDEB	DOTAÇÃO INICIAL	DOTAÇÃO ATUALIZADA (d)	DESPESAS LIQUIDADAS		
			No Bimestre	Até o Bimestre (e)	% (f) = (e/d)x100
13- PAGAMENTO DOS PROFISSIONAIS DO MAGISTERIO	4.880.000,00	3.689.396,92	591.974,14	2.915.413,34	79,02%
13.1- Com Educação Infantil	1.765.000,00	847.262,59	151.385,15	646.296,22	0,00%
13.2- Com Ensino Fundamental	3.115.000,00	2.842.134,33	440.588,99	2.269.117,12	79,84%
14- OUTRAS DESPESAS	4.724.000,00	4.196.335,69	604.841,21	2.319.249,93	55,27%
14.1- Com Educação Infantil	1.289.000,00	1.209.605,83	116.755,41	424.920,91	35,13%
14.2- Com Ensino Fundamental	3.435.000,00	2.986.729,86	488.085,80	1.894.329,02	63,42%
15- TOTAL DAS DESPESAS DO FUNDEB (13 + 14)	9.604.000,00	7.885.732,61	1.196.815,35	5.234.663,27	66,38%
VALOR					
DEDUÇÕES PARA FINS DE LIMITE DO FUNDEB PARA PAGAMENTO DOS PROFISSIONAIS DO MAGISTERIO					
16- RESTOS A PAGAR INSCRITOS NO EXERCÍCIO SEM DISPONIBILIDADE FINANCEIRA DE RECURSOS DO FUNDEB					
17- DESPESAS CUSTEADAS COM O SUPERÁVIT FINANCEIRO, DO EXERCÍCIO ANTERIOR, DO FUNDEB					
18- TOTAL DAS DEDUÇÕES CONSIDERADAS PARA FINS DE LIMITE DO FUNDEB (16 + 17)					
19- MÍNIMO DE 60% DO FUNDEB NA REMUNERAÇÃO DO MAGISTERIO COM EDUCAÇÃO INFANTIL E ENSINO FUNDAMENTAL ¹ ((13 - 18) / (11) x 100) %					
VALOR					
20 - RECURSOS RECEBIDOS DO FUNDEB EM 2013 QUE NÃO FORAM UTILIZADOS					
21 - DESPESAS CUSTEADAS COM O SALDO DO ITEM 20 ATÉ O 1º TRIMESTRE DE 2014 ²					
VALOR					
CONTROLE DA UTILIZAÇÃO DE RECURSOS NO EXERCÍCIO SUBSEQUENTE					
22- IMPOSTOS E TRANSFERÊNCIAS DESTINADAS À MDE (25% de 31)					
23- DESPESAS COM AÇÕES TÍPICAS DE MDE					
24- DESPESAS COM AÇÕES TÍPICAS DE MDE					
25- DESPESAS COM AÇÕES TÍPICAS DE MDE					
26- DESPESAS COM AÇÕES TÍPICAS DE MDE					
27- DESPESAS COM AÇÕES TÍPICAS DE MDE					
28- DESPESAS COM AÇÕES TÍPICAS DE MDE					
29- TOTAL DAS DESPESAS COM AÇÕES TÍPICAS DE MDE (23+24+25+26+27+28)					
VALOR					
DEDUÇÕES CONSIDERADAS PARA FINS DE LIMITE CONSTITUCIONAL					
30- RESULTADO LÍQUIDO DAS TRANSFERÊNCIAS DO FUNDEB = (12)					
31- DESPESAS CUSTEADAS COM A COMPLEMENTAÇÃO DO FUNDEB NO EXERCÍCIO					
32- RECEITA DE APLICAÇÃO FINANCEIRA DOS RECURSOS DO FUNDEB ATÉ O BIMESTRE = (50 n)					
33- DESPESAS CUSTEADAS COM O SUPERÁVIT FINANCEIRO, DO EXERCÍCIO ANTERIOR, DO FUNDEB					
34- DESPESAS CUSTEADAS COM O SUPERÁVIT FINANCEIRO, DO EXERCÍCIO ANTERIOR, DE OUTROS RECURSOS DE IMPOSTOS					
35- RESTOS A PAGAR INSCRITOS NO EXERCÍCIO SEM DISPONIBILIDADE FINANCEIRA DE RECURSOS DE IMPOSTOS VINCULADOS AO ENSINO ³					
36- CANCELAMENTO, NO EXERCÍCIO, DE RESTOS A PAGAR INSCRITOS COM DISPONIBILIDADE FINANCEIRA DE RECURSOS DE IMPOSTOS VINCULADOS AO ENSINO = (46 g)					
37- TOTAL DAS DEDUÇÕES CONSIDERADAS PARA FINS DE LIMITE CONSTITUCIONAL (30 + 31 + 32 + 33 + 34 - 35 + 36)					
38- TOTAL DAS DESPESAS PARA FINS DE LIMITE ((23 + 24) - (37))					
39- MÍNIMO DE 25% DAS RECEITAS RESULTANTES DE IMPOSTOS EM MDE ⁴ ((38) / (3) x 100) %					
VALOR					
OUTRAS INFORMAÇÕES PARA CONTROLE					
OUTRAS DESPESAS CUSTEADAS COM RECEITAS ADICIONAIS PARA FINANCIAMENTO DO					
ENSINO					
40- DESPESAS CUSTEADAS COM A APLICAÇÃO FINANCEIRA DE OUTROS RECURSOS DE IMPOSTOS VINCULADOS AO ENSINO					
41- DESPESAS CUSTEADAS COM A CONTRIBUIÇÃO SOCIAL DO SALÁRIO-EDUCAÇÃO					
42- DESPESAS CUSTEADAS COM OPERAÇÕES DE CRÉDITO					
43- DESPESAS CUSTEADAS COM OUTRAS RECEITAS PARA FINANCIAMENTO DO ENSINO					
FINANCIAMENTO DO ENSINO (40 + 41 + 42 + 43)					
RESTOS A PAGAR INSCRITOS COM DISPONIBILIDADE FINANCEIRA DE RECURSOS DE IMPOSTOS VINCULADOS AO ENSINO					
SALDO ATÉ O BIMESTRE					
CANCELADO EM 2014(g)					
46- RESTOS A PAGAR DE DESPESAS COM MDE					
VALOR					
FLUXO FINANCEIRO DOS RECURSOS					
47- SALDO FINANCEIRO EM 31 DE DEZEMBRO DE 2013					
48- (+) INGRESSO DE RECURSOS ATÉ O BIMESTRE					
49- (-) PAGAMENTOS EFETUADOS ATÉ O BIMESTRE					
50- (+) RECEITA DE APLICAÇÃO FINANCEIRA DOS RECURSOS ATÉ O BIMESTRE					
51- (=) SALDO FINANCEIRO NO EXERCÍCIO ATUAL					
VALOR					
FUNDEB (h)					
FUNDEF					
FUNDEF					

FONTE: Sistema de Contabilidade, Unidade Responsável: Secretária de Adm. e Finanças e Controle, Data da emissão 03/12/2014 e hora de emissão 14:32

¹ Limites mínimos anuais a serem cumpridos no encerramento do exercício.

² Art. 21, § 2º, Lei 11.494/2007: "Até 5% dos recursos recebidos à conta dos Fundos, inclusive relativos à complementação da União recebidos nos termos do §1º do art. 1º desta Lei, poderão ser utilizados no 1º bimestre do exercício imediatamente subsequente, mediante abertura de crédito adicional."

³ Caput do artigo 212 da CF/1988

⁴ Os valores referentes à parcela dos Restos a Pagar inscritos sem disponibilidade financeira vinculada à educação deverão ser informados somente no RREO do último bimestre do exercício.

⁵ Limites mínimos anuais a serem cumpridos no encerramento do exercício, no âmbito de atuação prioritária, conforme LDB, art. 11, V.

Adail Albuquerque Melo
Prefeito Municipal

Francisco Antônio Albuquerque
Secretário de Administração, Finanças e Controle

José Wellington da Silva
Contador CRC CE 13420/O-7



MUNICÍPIO DE GROAÍRAS
RELATÓRIO RESUMIDO DA EXECUÇÃO ORÇAMENTÁRIA
DEMONSTRATIVO DA RECEITA DE IMPOSTOS E DAS DESPESAS PRÓPRIAS COM AÇÕES E SERVIÇOS PÚBLICOS DE SAÚDE
ORÇAMENTOS FISCAL E DA SEGURIDADE SOCIAL
JANEIRO A OUTUBRO DE 2014/BIMESTRE: SETEMBRO E OUTUBRO

RREO - ANEXO 12 (LC 141/2012, art. 35)

R\$ 1,00

RECEITAS	PREVISÃO INICIAL	PREVISÃO ATUALIZADA (a)	RECEITAS REALIZADAS	
			Até o Bimestre (b)	% (b/a)
RECEITA DE IMPOSTOS E TRANSFERÊNCIAS CONSTITUCIONAIS E LEGAIS (I)	15.055.000,00	15.055.000,00	11.628.257,77	77,24%
Impostos	545.000,00	545.000,00	392.297,06	71,98%
Multas, Juros de Mora e Dívida Ativa dos Impostos	0,00	0,00	0,00	0,00%
Receitas de Transferências Constitucionais e Legais	14.510.000,00	14.510.000,00	11.235.960,71	77,44%
Da União	11.040.000,00	11.040.000,00	7.499.745,00	67,93%
Do Estado	3.470.000,00	3.470.000,00	3.736.215,71	107,67%
TRANSFERÊNCIA DE RECURSOS DO SISTEMA ÚNICO DE SAÚDE-SUS (II)	3.230.000,00	3.230.000,00	1.719.410,15	53,23%
Da União para o Município	2.540.000,00	2.540.000,00	1.707.309,66	67,22%
Outras Receitas do SUS	690.000,00	690.000,00	12.100,49	1,75%
RECEITAS DE OPERAÇÕES DE CRÉDITO VINCULADAS À SAÚDE (III)	0,00	0,00	0,00	0,00%
OUTRAS RECEITAS ORÇAMENTÁRIAS	13.627.000,00	13.627.000,00	6.947.894,36	50,99%
(-) DEDUÇÃO PARA O FUNDEB	-2.902.000,00	-2.902.000,00	-2.247.191,94	-77,44%
TOTAL	29.010.000,00	29.010.000,00	18.048.370,34	62,21%

DESPESAS COM SAÚDE (Por Grupo de Natureza da Despesa)	DOTAÇÃO INICIAL	DOTAÇÃO ATUALIZADA (c)	DESPESAS LIQUIDADAS	
			Até o Bimestre (d)	% (d/c)
DESPESAS CORRENTES	4.598.000,00	5.580.034,87	4.025.913,26	72,15%
Pessoal e Encargos Sociais	2.488.000,00	2.721.480,12	2.276.073,31	83,63%
Juros e Encargos da Dívida	0,00	0,00	0,00	0,00%
Outras Despesas Correntes	2.110.000,00	2.858.554,75	1.749.839,95	61,21%
DESPESAS DE CAPITAL	1.651.000,00	726.456,51	546.348,46	75,21%
Investimentos	1.641.000,00	726.456,51	546.348,46	75,21%
Inversões Financeiras	10.000,00	0,00	0,00	0,00%
Amortização de Dívida	0,00	0,00	0,00	0,00%
TOTAL (IV)	6.249.000,00	6.306.491,38	4.572.261,72	72,50%

DESPESAS PRÓPRIAS COM AÇÕES E SERVIÇOS PÚBLICOS DE SAÚDE	DOTAÇÃO INICIAL	DOTAÇÃO ATUALIZADA	DESPESAS LIQUIDADAS	
			Até o Bimestre (e)	% (e)/despesas com saúde
DESPESAS COM SAÚDE	6.249.000,00	6.306.491,38	4.572.261,72	160,27%
(-) DESPESAS COM INATIVOS E PENSIONISTAS	0,00	0,00	0,00	0,00%
(-) DESPESAS CUSTEADAS COM OUTROS RECURSOS DESTINADOS À SAÚDE	3.230.000,00	3.230.000,00	1.719.410,15	60,27%
Recursos de Transferências do Sistema Único de Saúde - SUS	3.230.000,00	3.230.000,00	1.719.410,15	50,27%
Recursos de Operações de Crédito	0,00	0,00	0,00	0,00%
Outros Recursos	0,00	0,00	0,00	0,00%
(-) RP INSCRITOS NO EXERCÍCIO SEM DISPONIBILIDADE FINANCEIRA VINCULADA DE RECURSOS PRÓPRIOS ¹	0,00	0,00	0,00	0,00%
TOTAL DAS DESPESAS PRÓPRIAS COM AÇÕES E SERVIÇOS PÚBLICOS DE SAÚDE (V)	3.019.000,00	3.076.491,38	2.852.851,57	100,00%

CONTROLE DE RESTOS A PAGAR VINCULADOS À SAÚDE INSCRITOS EM EXERCÍCIOS ANTERIORES	RESTOS A PAGAR INSCRITOS COM DISPONIBILIDADE FINANCEIRA DE RECURSOS PRÓPRIOS VINCULADOS	
	Inscritos em Exercícios Anteriores	Cancelados em 2014 (f)
RESTOS A PAGAR DE DESPESAS PRÓPRIAS COM AÇÕES E SERVIÇOS PÚBLICOS DE SAÚDE (VII)	411.621,89	0,00

PARTICIPAÇÃO DAS DESPESAS COM AÇÕES E SERVIÇOS PÚBLICOS DE SAÚDE NA RECEITA DE IMPOSTOS LÍQUIDA E TRANSFERÊNCIAS CONSTITUCIONAIS E LEGAIS - LIMITE CONSTITUCIONAL 15%² [(VI - VII) / I] 24,53%

DESPESAS COM SAÚDE (Por Subfunção)	DOTAÇÃO INICIAL	DOTAÇÃO ATUALIZADA	DESPESAS LIQUIDADAS	
			Até o Bimestre (i)	% (i)/(total i)
Administração Geral	1.438.000,00	1.998.391,55	1.555.465,67	34,02%
Atenção Básica	2.852.000,00	2.492.112,72	1.783.500,66	39,01%
Assistência Hospitalar e Ambulatorial	1.286.000,00	1.367.228,68	893.115,50	19,53%
Suporte Profilático e Terapêutico	265.000,00	90.858,43	31.615,26	0,69%
Vigilância Sanitária	408.000,00	357.900,00	308.564,63	6,75%
TOTAL	6.249.000,00	6.306.491,38	4.572.261,72	100,00%

FONTE: Sistema de Contabilidade, Unidade Responsável: Secretária de Adm. e Finanças e Controle, Data da emissão 03/12/2014 e hora de emissão 15:15

¹ Essa linha apresentará valor somente no Relatório Resumido da Execução Orçamentária do último bimestre do exercício.

² Limite anual mínimo a ser cumprido no encerramento do exercício.

Adail Albuquerque Melo
Prefeito Municipal


Francisco Pinheiro Albuquerque
Secretário de Administração, Finanças e Controle

José Wellington da Silva
Contador CRC DE 13420/O-7

RREO - ANEXO 13 (Lei no. 11.079 de 30.12.2004, arts 22, 25 e 28.)

R\$ 1,00

ESPECIFICAO	SALDO TOTAL EM 31 DE DEZEMBRO DO EXERCICIO ANTERIOR (a)	REGISTROS EFETUADOS EM EXERCICIO ATUAL		SALDO TOTAL (c)=(a+b)
		No bimestre	Até o bimestre (b)	
TOTAL DE ATIVOS				
Direitos futuros				
Ativos contabilizados na SPE				
Contrapartida para provisos de PPP				
TOTAL DE PASSIVOS(1)				
Obrigaes no relacionadas a servios				
Contrapartida para ativos da SPE				
Provisos de PPP				
GARANTIAS DE PPP (II)				
SALDO LQUIDO DE PASSIVOS DE PPP (III) = (I- II)				
PASSIVOS CONTINGENTES				
Contraprestaes futuras				
Riscos no provisionados				
Outros passivos contingentes				
ATIVOS CONTINGENTES				
Servios futuros				
Outros ativos contingentes				



DESPESAS DE PPP	EXERCÍCIO ANTERIOR	EXERCÍCIO CORRENTE (EC)	<EC + 1>	<EC + 2>	<EC + 3>	<EC + 4>	<EC + 5>	<EC + 6>	<EC + 7>	<EC + 8>	<EC + 9>
Do ente federado											
Das estatais não-dependentes											
TOTAL DAS DESPESAS											
RECEITA CORRENTE LÍQUIDA(RCL)											
TOTAL DAS DESPESAS / RCL (8)											

Nota:

FONTE: SISTEMA: Aspec Informática - UNIDADE RESPONSÁVEL: Prefeitura Municipal de Graairas - DATA DA EMISSÃO: 03/12/2014 - HORA DA EMISSÃO: 15:46:06

Adail Albuquerque Melo
Adail Albuquerque Melo
 Prefeito Municipal

José Wellington da Silva
José Wellington da Silva
 Contador CRC CE 134200/O-7

Francisco Adalberto Albuquerque
Francisco Adalberto Albuquerque
 Sec. de Administração, Finanças e Controle



MUNICÍPIO DE GROAÍRAS
 DEMONSTRATIVO SIMPLIFICADO DO RELATÓRIO RESUMIDO DA EXECUÇÃO ORÇAMENTÁRIA
 ORÇAMENTOS FISCAL E DA SEGURIDADE SOCIAL
 JANEIRO A OUTUBRO DE 2014/BIMESTRE: SETEMBRO E OUTUBRO

LRF, Art. 48 - Anexo XIV

		R\$ 1,00		
BALANÇO ORÇAMENTÁRIO - RECEITAS				
	No Bimestre	Até o Bimestre		
Previsão Inicial da Receita		29.000.000,00		
Previsão Atualizada da Receita		29.000.000,00		
Receitas Realizadas	3.605.529,18	18.048.370,34		
Déficit Orçamentário		1.259.263,50		
Saldos de Exercícios Anteriores		0,00		
BALANÇO ORÇAMENTÁRIO - DESPESAS				
	No Bimestre	Até o Bimestre		
Dotação Inicial		29.000.000,00		
Créditos Adicionais		0,00		
Dotação Atualizada		29.000.000,00		
Despesas Empenhadas	2.581.815,27	24.180.529,21		
Despesas Liquidadas	3.723.513,99	19.307.633,84		
Superávit Orçamentário		0,00		
DESPESAS POR FUNÇÃO/SUBFUNÇÃO				
	No Bimestre	Até o Bimestre		
Despesas Empenhadas	2.581.815,27	24.180.529,21		
Despesas Liquidadas	3.723.513,99	19.307.633,84		
RECEITA CORRENTE LÍQUIDA - RCL				
Receita Corrente Líquida		23.743.791,39		
RECEITAS/DESPESAS DOS REGIMES DE PREVIDÊNCIA				
	No Bimestre	Até o Bimestre		
Regime Próprio de Previdência Social dos Servidores Públicos				
Receitas Previdenciárias (III)	0,00	0,00		
Despesas Previdenciárias (IV)	0,00	0,00		
Resultado Previdenciário (III - IV)	0,00	0,00		
RESULTADOS NOMINAL E PRIMÁRIO				
	Meta Fixada no Anexo de Metas Fiscais da LDO (a)	Resultado Apurado Até o Bimestre (b)	% em Relação à Meta (b/a)	
Resultado Nominal	200.000,00	0,00	0,00%	
Resultado Primário	1.400.000,00	-1.261.332,15	-91,52%	
MOVIMENTAÇÃO DOS RESTOS A PAGAR				
	Inscrição	Cancelamento Até o Bimestre	Pagamento Até o Bimestre	Saldo a Pagar
POR PODER				
RESTOS A PAGAR PROCESSADOS				
Poder Executivo	2.197.913,05	0,00	1.449.826,28	748.086,77
Poder Legislativo	2.197.913,05	0,00	1.449.826,28	748.086,77
RESTOS A PAGAR NÃO-PROCESSADOS				
Poder Executivo	33.818,55	33.818,55	0,00	0,00
Poder Legislativo	33.818,55	33.818,55	0,00	0,00
TOTAL	2.231.731,60	33.818,55	1.449.826,28	748.086,77
DESPESAS COM MANUTENÇÃO E DESENVOLVIMENTO DO ENSINO - MDE				
	Valor Apurado Até o Bimestre	Limite Constitucional Anual		
		% Mínimo a Aplicar no Exercício	% Aplicado Até o Bimestre	
Mínimo Anual de 25% das Receitas de Impostos na Manutenção e Des. do Ensino	5.638.769,18	25%	48,49%	
Mínimo Anual de 60% do FUNDEB na Remuneração dos Professores do Ensino Fundamental	2.915.413,34	60%	61,30%	
RECEITAS DE OPERAÇÕES DE CRÉDITO E DESPESAS DE CAPITAL				
	Valor Apurado Até o Bimestre	Saldo não Realizado		
Receita de Operação de Crédito	0,00	300.000,00		
Despesa de Capital Líquida	2.666.615,66	1.239.415,94		
PROJEÇÃO ATUARIAL DOS REGIMES DE PREVIDÊNCIA				
	Exercício	10º Exercício	20º Exercício	35º Exercício
Regime Próprio de Previdência Social dos Servidores Públicos	0,00	0,00	0,00	0,00
Repasso da Contribuição Patronal (III)	0,00	0,00	0,00	0,00
Receitas Previdenciárias (IV)	0,00	0,00	0,00	0,00
Despesas Previdenciárias (V)	0,00	0,00	0,00	0,00
Resultado Previdenciário (IV - V)	0,00	0,00	0,00	0,00
Repasso Recebido para Cobertura de Déficit do RPPS (VI)	0,00	0,00	0,00	0,00




MUNICÍPIO DE GROAÍRAS
DEMONSTRATIVO SIMPLIFICADO DO RELATÓRIO RESUMIDO DA EXECUÇÃO ORÇAMENTÁRIA
ORÇAMENTOS FISCAL E DA SEGURIDADE SOCIAL
JANEIRO A OUTUBRO DE 2014/BIMESTRE: SETEMBRO E OUTUBRO

LRF, Art. 48 - Anexo XIV

RECEITA DA ALIENAÇÃO DE ATIVOS E APLICAÇÃO DOS RECURSOS		Valor Apurado Até o Bimestre	Saldo não Realizado	R\$ 1,00
Receita de Capital Resultante da Alienação de Ativos		50.410,00	(30.410,00)	
Aplicação dos Recursos da Alienação de Ativos		0,00	0,00	
DESPESAS COM AÇÕES E SERVIÇOS PÚBLICOS DE SAÚDE		Valor Apurado Até o Bimestre	Limite Constitucional Anual	
			% Mínimo a Aplicar no Exercício	% Aplicado Até o Bimestre
Despesas Próprias com Ações e Serviços Públicos de Saúde		2.852.851,57	15%	24,53%
DESPESAS DE CARÁTER CONTINUADO DERIVADAS DE PPP'S CONTRATADAS		VALOR APURADO NO EXERCÍCIO CORRENTE		
Total das Despesas / RCL (%)				0,00

FONTE: Sistema de Contabilidade, Unidade Responsável: Secretaria de Adm. e Finanças e Controle. Data da emissão 03/12/2014 e hora de emissão 16:03


Adail Albuquerque Melo
Prefeito Municipal


Francisco Valhemar Albuquerque
Secretário de Administração, Finanças e Controle


José Wellington da Silva
Contador CRC DE 19420/O-7