



Ofício nº. 068 /2014.

Groaíras, 18 de Setembro de 2014.

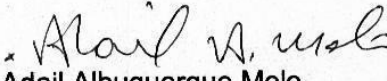
Senhor Presidente,

Estamos encaminhando o Relatório Resumido da Execução Orçamentária (RREO) a esse colendo Tribunal de Contas dos Municípios, nos termos da Lei Complementar Nº. 101/2000 e Instrução Normativa Nº. 03/2000.

Informamos que o RREO ora encaminhado, refere-se ao Quarto Bimestre do Exercício Financeiro de 2014, tendo sido elaborado de acordo com as especificações contidas na Portaria Nº. 407/2011 da Secretaria do Tesouro Nacional.

Informamos ainda, que o presente RREO está publicado na Internet, conforme determina o art. 48 da Lei Complementar Nº. 101/2000, no endereço <http://groairas.ce.gov.br>.

Atenciosamente,


Adail Albuquerque Melo
Prefeito Municipal


Ilmo. Conselheiro
Francisco de Paula Rocha Aguiar
Presidente do Tribunal de Contas dos Municípios do Estado do Ceará
Fortaleza-Ce.



DECLARAÇÃO DE PUBLICAÇÃO DO RELATÓRIO RESUMIDO DA EXECUÇÃO ORÇAMENTÁRIA

Declaro, sob as penas da Lei, que o Relatório Resumido da Execução Orçamentária, do Município de Groaíras no Estado do Ceará, relativo ao 4º bimestre do Exercício Financeiro de 2014, foi publicado em 18 de Setembro de 2014, no flanelógrafo da Prefeitura Municipal de Groaíras, e ficará afixado pelo período de 60 dias, bem como no site www.groairas.ce.gov.br, por prazo indeterminado, contendo os elementos dispostos nos arts. 52 e 53 da Lei Complementar nº. 101, de 04 de maio 2000.

Groaíras - CE, 18 de Setembro de 2014.


Adail Albuquerque Melo
Prefeito Municipal


José Wellington da Silva
Contador
CRC 13.420/O-7


RREO - ANEXO 1 (LRF, Art. 52, inciso I, alínea 'a' e 'b' do inciso II e § 10.)

R\$ 1,00

RECEITAS ORÇAMENTÁRIAS	PREVISÃO INICIAL	PREVISÃO ATUALIZADA (a)	RECEITAS REALIZADAS			SALDO A REALIZAR (a-c)	
			NO BIMESTRE (b)	% b/a	ATÉ O BIMESTRE (c)		% c/a
RECEITAS (exceto intra-orçamentárias) (I)	29.000.000,00	29.000.000,00	3.525.185,12	12,16	14.442.841,16	49,80	14.557.158,84
RECEITAS CORRENTES	25.500.000,00	25.500.000,00	3.525.185,12	13,82	14.309.532,31	56,12	11.900.467,69
RECEITA TRIBUTÁRIA	570.000,00	570.000,00	33.124,07	5,81	114.598,48	20,10	455.401,52
IMPOSTOS	545.000,00	545.000,00	29.383,85	5,39	101.042,00	18,54	443.938,00
TAXAS	25.000,00	25.000,00	3.740,22	14,96	13.556,48	54,23	11.443,52
RECEITA DE CONTRIBUIÇÕES	100.000,00	100.000,00	0,00	0,00	52.705,12	52,71	47.294,88
Contribuições de iluminação pública	100.000,00	100.000,00	0,00	0,00	52.705,12	52,71	47.294,88
RECEITA PATRIMONIAL	125.000,00	125.000,00	18.021,02	14,42	84.052,04	67,24	40.947,96
Receitas imobiliárias	10.000,00	10.000,00	0,00	0,00	0,00	0,00	10.000,00
Receitas de valores mobiliários	110.000,00	110.000,00	18.021,02	16,38	84.052,04	76,41	25.947,96
Outras receitas patrimoniais	5.000,00	5.000,00	0,00	0,00	0,00	0,00	5.000,00
RECEITA DE SERVIÇOS	10.000,00	10.000,00	0,00	0,00	0,00	0,00	10.000,00
TRANSFERÊNCIAS CORRENTES	24.548.000,00	24.548.000,00	3.335.914,99	13,59	13.911.817,07	56,67	10.636.182,93
Transferências intergovernamentais	24.198.000,00	24.198.000,00	3.335.914,99	13,79	13.698.807,18	56,61	10.499.192,82
Transferências de convênios	350.000,00	350.000,00	0,00	0,00	213.009,89	60,86	136.990,11
OUTRAS RECEITAS CORRENTES	147.000,00	147.000,00	138.125,04	93,96	146.359,60	99,56	640,40
Multa e juros de mora	56.000,00	56.000,00	2.617,96	4,67	2.741,08	4,89	53.258,92
Indenizações e restituições	10.000,00	10.000,00	133.360,44	1.333,60	133.360,44	1.333,60	-123.360,44
Receita da dívida ativa	70.000,00	70.000,00	1.441,64	2,06	6.712,64	9,60	63.282,36
Receitas correntes diversas	11.000,00	11.000,00	705,00	6,41	3.540,44	32,19	7.459,56
RECEITAS DE CAPITAL	3.500.000,00	3.500.000,00	0,00	0,00	133.308,85	3,81	3.366.691,15
OPERAÇÕES DE CRÉDITO	300.000,00	300.000,00	0,00	0,00	0,00	0,00	300.000,00
Operações de crédito internas	300.000,00	300.000,00	0,00	0,00	0,00	0,00	300.000,00
ALIENAÇÃO DE BENS	20.000,00	20.000,00	0,00	0,00	0,00	0,00	20.000,00
Alienação de bens móveis	20.000,00	20.000,00	0,00	0,00	0,00	0,00	20.000,00
TRANSFERÊNCIAS DE CAPITAL	3.180.000,00	3.180.000,00	0,00	0,00	50.410,00	252,05	-30.410,00
Transferências de convênios	3.180.000,00	3.180.000,00	0,00	0,00	82.898,85	2,61	3.097.101,15
RECEITAS CORRENTES	0,00	0,00	0,00	0,00	0,00	0,00	0,00
RECEITAS DE CAPITAL	0,00	0,00	0,00	0,00	0,00	0,00	0,00
SUBTOTAL DAS RECEITAS (III) = (I + II)	29.000.000,00	29.000.000,00	3.525.185,12	12,16	14.442.841,16	49,80	14.557.158,84

DESCRIÇÃO	DOTAÇÃO INICIAL (d)	CREDITOS ADICIONAIS (*) (e)	DOTAÇÃO ATUALIZADA (f)=(d+e)	DESPESAS EMPENHADAS		DESPESAS LIQUIDADAS		SALDO A LIQUIDAR (f-g)	
				NO BIMESTRE	ATÉ O BIMESTRE	NO BIMESTRE	ATÉ O BIMESTRE		
OPERAÇÕES DE CREDITO / REFINANCIAMENTO (IV)									
OPERAÇÕES DE CREDITO INTERNAS									
Para refinanciamento da dívida mobiliária									
Para refinanciamento da dívida contratual									
OPERAÇÕES DE CREDITO EXTERNAS									
Para refinanciamento da dívida mobiliária									
Para refinanciamento da dívida contratual									
SUBTOTAL COM REFINANCIAMENTO (V) = (III + IV)	29.000.000,00		29.000.000,00	29.000.000,00	3.525.185,12	12,16	14.442.841,16	49,80	14.557.158,84
DÉFICIT (VI)							1.073.643,00		
TOTAL (VII) = (V+VI)	29.000.000,00		29.000.000,00	29.000.000,00	3.525.185,12	12,16	15.516.484,16		
SALDOS DE EXERCÍCIOS ANTERIORES (utilizados para créditos adicionais)							0,00		
Superavit Financeiro							0,00		
Reabertura de créditos adicionais							0,00		

DESCRIÇÃO	DOTAÇÃO INICIAL (d)	CREDITOS ADICIONAIS (*) (e)	DOTAÇÃO ATUALIZADA (f)=(d+e)	DESPESAS EMPENHADAS		DESPESAS LIQUIDADAS		SALDO A LIQUIDAR (f-g)	
				NO BIMESTRE	ATÉ O BIMESTRE	NO BIMESTRE	ATÉ O BIMESTRE		
DESPESAS (exceto inatrasadas) (VIII)	29.000.000,00	0,00	29.000.000,00	2.806.287,96	21.532.278,90	3.929.982,23	15.516.484,16	53,51	13.483.515,84
DESPESAS CORRENTES	21.642.000,00	2.612.267,10	24.254.267,10	2.267.166,64	19.341.358,88	3.336.068,55	13.458.426,96	55,49	10.795.840,14
Pessoal e encargos so	13.048.000,00	-1.528.513,78	11.519.486,22	1.184.211,67	9.953.461,03	2.074.187,39	8.381.194,59	72,76	3.138.291,63
Juros e encargos da d	3.000,00	-3.000,00	0,00	0,00	0,00	0,00	0,00	0,00	0,00
Outras despesas corre	8.591.000,00	4.143.780,88	12.734.780,88	1.082.954,97	9.387.891,85	1.261.881,16	5.077.232,37	39,87	7.657.548,51
DESPESAS DE CAPITAL	7.158.000,00	-2.612.267,10	4.545.732,90	539.121,32	2.190.920,02	593.913,68	2.058.057,20	45,27	2.487.675,70
Investimentos	6.895.000,00	-2.498.596,20	4.396.403,80	518.575,58	2.079.931,96	573.367,94	1.947.069,14	44,29	2.449.334,66
Inversões financeiras	40.000,00	-20.000,00	20.000,00	0,00	0,00	0,00	0,00	0,00	20.000,00
Amortização de dívida	223.000,00	-93.670,90	129.329,10	20.545,74	110.988,06	20.545,74	110.988,06	85,82	18.341,04
Reserva de contingênci	200.000,00	0,00	200.000,00	0,00	0,00	0,00	0,00	0,00	200.000,00
DESPESAS (intra-orçamentárias) (IX)	0,00	0,00	0,00	0,00	0,00	0,00	0,00	0,00	0,00
DESPESAS CORRENTES	0,00	0,00	0,00	0,00	0,00	0,00	0,00	0,00	0,00



DESPESAS DE CAPITAL	0,00	0,00	0,00	0,00	0,00	0,00	0,00	0,00	0,00
SUBTOTAL DAS DESPESAS(X)=(VIII+IX)	29.000.000,00	0,00	29.000.000,00	2.806.287,96	21.532.278,90	3.929.982,23	15.516.484,16	53,51	13.483.515,84
AMORTIZAÇÃO DA DÍVIDA REFINANCIAMENTO (XI)									
AMORT. DA DÍVIDA INT DÍVIDA MOBILIÁRIA									
OUTRAS DÍVIDAS									
AMORT. DA DÍVIDA EXT DÍVIDA MOBILIÁRIA OUTRAS DÍVIDAS									
SUBTOTAL COM REFINANCI MENTO (XII)=(X+XI)	29.000.000,00	0,00	29.000.000,00	2.806.287,96	21.532.278,90	3.929.982,23	15.516.484,16	53,51	13.483.515,84
SUPERAVIT (XIII)	-	-	-	-	-	-	-	-	-
TOTAL (XIV)=(XII+XIII)	29.000.000,00	0,00	29.000.000,00	2.806.287,96	21.532.278,90	3.929.982,23	15.516.484,16	-	-

FONTE: SISTEMA: ASPEC Informativa - UNIDADE RESPONSÁVEL: Prefeitura Municipal de Groaíras - DATA DA EMISSÃO: 30/09/2014 - HORA DA EMISSÃO: 14:56:29

Notas: (*) - No modelo da SIM inexistente coluna para reduções de dotação. Por este motivo, as reduções foram deduzidas na própria coluna de 'Créditos adicionais', motivo pelo qual esta coluna poderá conter valores negativos, não sendo portanto nenhum erro ser exibido valores negativos na coluna 'Créditos adicionais'.

Adair Albuquerque Melo
 Adair Albuquerque Melo
 Prefeito Municipal

Jose Wellington da Silva
 Jose Wellington da Silva
 Contador CRC CE 13420/0-7

Francisca Adhemar Albuquerque
 Francisca Adhemar Albuquerque
 Sec. de Administração, Finanças
 e Controle

FUNÇÃO / SUBFUNÇÃO	DOTAÇÃO INICIAL	DOTAÇÃO ATUALIZADA (a)	DESPESAS EMPENHADAS		DESPESAS LIQUIDADAS		%	%	SALDO A LIQUIDAR (a-b)
			NO BIMESTRE	ATÉ O BIMESTRE	NO BIMESTRE	ATÉ O BIMESTRE (b)			
DESPESAS (EXCETO INTRA-ORÇAMENTARIAS) (1)	29.000.000,00	29.000.000,00	2.806.287,96	21.532.278,90	3.929.982,73	15.516.484,16	100,00	53,51	13.483.515,84
LEGISLATIVA	900.000,00	900.000,00	60.981,82	512.216,37	82.793,55	504.357,59	3,25	56,04	395.642,41
Ação Legislativa	900.000,00	900.000,00	60.981,82	512.216,37	82.793,55	504.357,59	3,25	56,04	395.642,41
ADMINISTRAÇÃO	1.542.000,00	1.745.506,98	151.019,40	1.445.705,73	266.456,36	1.069.630,31	6,89	61,28	675.876,67
Administração Geral	1.075.000,00	1.591.138,78	151.019,40	1.445.705,73	266.456,36	1.069.630,31	6,89	67,22	521.508,47
Administração Financeira	100.000,00	0,00	0,00	0,00	0,00	0,00	0,00	0,00	0,00
Controle Interno	85.000,00	85.000,00	0,00	0,00	0,00	0,00	0,00	0,00	85.000,00
Normalização e Fiscalização	30.000,00	10.000,00	0,00	0,00	0,00	0,00	0,00	0,00	10.000,00
Tecnologia da Informação	50.000,00	0,00	0,00	0,00	0,00	0,00	0,00	0,00	0,00
Formação de Recursos Human	37.000,00	0,00	0,00	0,00	0,00	0,00	0,00	0,00	0,00
Comunicação Social	115.000,00	59.368,20	0,00	0,00	0,00	0,00	0,00	0,00	59.368,20
Defesa Civil	50.000,00	0,00	0,00	0,00	0,00	0,00	0,00	0,00	0,00
ASSISTÊNCIA SOCIAL	2.181.000,00	2.401.685,42	198.566,90	1.313.269,97	192.290,15	668.173,36	4,31	27,82	1.733.512,06
Administração Geral	792.000,00	1.004.285,46	187.000,47	882.089,97	143.449,32	564.837,30	3,64	56,74	439.448,16
Assistência ao Idoso	39.000,00	39.200,00	0,00	32.484,05	16.514,40	27.684,05	0,18	70,62	11.515,95
Assistência à Criança e ao Adolescente	374.500,00	394.521,39	0,00	136.671,79	1.417,02	6.749,93	0,04	1,71	387.771,46
Assistência Comunitária	930.500,00	918.678,57	11.566,43	262.024,16	30.909,41	68.902,08	0,44	7,50	849.776,49
Alimentação e Nutrição	45.000,00	45.000,00	0,00	0,00	0,00	0,00	0,00	0,00	45.000,00
PREVIDÊNCIA SOCIAL	60.000,00	0,00	0,00	0,00	0,00	0,00	0,00	0,00	0,00
Previdência Especial	60.000,00	0,00	0,00	0,00	0,00	0,00	0,00	0,00	0,00
SAÚDE	6.249.000,00	6.334.488,93	758.956,41	5.353.511,42	981.691,87	3.628.146,59	23,38	57,28	2.706.342,34
Administração Geral	1.438.000,00	1.930.508,64	278.988,02	1.760.648,79	315.988,37	1.312.443,56	8,46	68,37	607.065,08
Atenção Básica	2.852.000,00	2.255.415,13	344.432,90	2.126.359,36	441.268,07	1.390.860,73	8,96	61,67	864.554,40
Assistência Hospitalar e Ambulatorial	1.286.000,00	1.633.565,16	64.162,81	1.209.326,70	151.093,92	668.692,33	4,44	42,16	944.872,83
Suporte Profilático e Terapêutico	765.000,00	155.000,00	33.882,83	39.420,03	14.780,66	20.317,86	0,13	13,11	134.682,14
Vigilância Epidemiológica	408.000,00	371.000,00	37.519,85	217.556,54	58.560,85	215.832,11	1,39	58,18	155.167,89
EDUCAÇÃO	11.678.000,00	11.288.138,22	1.127.417,91	9.376.722,24	1.783.022,73	6.829.350,52	44,01	60,50	4.458.787,70
Administração Geral	783.000,00	1.290.946,04	220.280,47	1.172.900,22	194.982,85	754.368,54	4,86	58,44	536.577,50
Formação de Recursos Human	93.000,00	0,00	0,00	0,00	0,00	0,00	0,00	0,00	0,00
Alimentação e Nutrição	410.000,00	940.370,00	4.928,00	940.370,00	57.993,70	200.999,90	1,30	21,37	79.370,10

FUNÇÃO / SUBFUNÇÃO	DOTAÇÃO INICIAL	DOTAÇÃO ATUALIZADA (a)	DESPESAS EMPENHADAS		DESPESAS LIQUIDADAS		%	%	SALDO A LIQUIDAR (a-b)
			NO BIMESTRE	ATÉ 0 BIMESTRE	NO BIMESTRE	ATÉ 0 BIMESTRE (b)			
Ensino Superior	41.000,00	262.350,00	87.450,00	262.350,00	16.100,00	85.866,66	0,55	32,73	176.483,34
Educação Básica	10.331.000,00	8.794.472,18	814.739,44	7.001.101,92	1.513.943,88	5.788.115,42	37,30	65,82	3.006.356,76
CULTURA	609.000,00	584.270,00	22.644,50	267.160,74	58.157,60	189.361,31	1,22	32,41	394.908,69
Administração geral	393.000,00	450.270,00	22.644,50	267.160,74	58.157,60	189.361,31	1,22	44,01	240.908,69
patrimônio hist Artístico	27.000,00	27.000,00	0,00	0,00	0,00	0,00	0,00	0,00	27.000,00
Difusão Cultural	189.000,00	127.000,00	0,00	0,00	0,00	0,00	0,00	0,00	127.000,00
DIREITOS DA CIDADANIA	11.000,00	11.000,00	0,00	0,00	0,00	0,00	0,00	0,00	11.000,00
Direitos Individuais, Cole	11.000,00	11.000,00	0,00	0,00	0,00	0,00	0,00	0,00	11.000,00
URBANISMO	2.082.000,00	2.398.479,18	242.029,21	1.793.071,25	289.602,99	1.414.131,97	9,11	58,96	984.347,21
Administração geral	756.000,00	1.071.891,30	93.064,65	843.062,84	123.009,55	553.584,71	3,57	51,65	518.306,59
Infra estrutura Urbana	654.000,00	488.729,64	0,00	246.950,17	0,00	246.950,17	1,59	50,53	241.779,47
Serviços urbanos	314.000,00	804.858,24	148.964,56	703.058,24	166.593,44	613.597,09	3,95	76,24	191.261,15
Controle Ambiental	30.000,00	30.000,00	0,00	0,00	0,00	0,00	0,00	0,00	30.000,00
Recuperação de Areas Degra	128.000,00	3.000,00	0,00	0,00	0,00	0,00	0,00	0,00	3.000,00
HABITAÇÃO	270.000,00	0,00	0,00	0,00	0,00	0,00	0,00	0,00	0,00
Habitación Rural	130.000,00	0,00	0,00	0,00	0,00	0,00	0,00	0,00	0,00
Habitación Urbana	140.000,00	0,00	0,00	0,00	0,00	0,00	0,00	0,00	0,00
SANEAMENTO	501.000,00	430.621,50	0,00	33.200,00	3.000,00	15.200,00	0,10	3,53	415.421,50
Saneamento básico Rural	123.000,00	31.072,90	0,00	0,00	0,00	0,00	0,00	0,00	31.072,90
Saneamento Básico Urbano	178.000,00	199.548,60	0,00	33.200,00	3.000,00	15.200,00	0,10	7,62	184.348,60
Recursos Hídricos	200.000,00	200.000,00	0,00	0,00	0,00	0,00	0,00	0,00	200.000,00
GESTÃO AMBIENTAL	336.000,00	183.637,35	0,00	0,00	0,00	0,00	0,00	0,00	183.637,35
Preservação e Conservação	33.000,00	33.000,00	0,00	0,00	0,00	0,00	0,00	0,00	33.000,00
Recursos Hídricos	303.000,00	150.637,35	0,00	0,00	0,00	0,00	0,00	0,00	150.637,35
AGRICULTURA	726.000,00	736.009,51	0,00	244.491,25	43.063,52	149.419,95	0,96	20,30	586.589,56
Administração geral	303.000,00	394.156,41	11.547,40	242.491,25	43.063,52	149.419,95	0,96	37,91	244.736,46
Recursos Hídricos	70.000,00	70.000,00	0,00	0,00	0,00	0,00	0,00	0,00	70.000,00
Extensão Rural	105.000,00	105.000,00	0,00	0,00	0,00	0,00	0,00	0,00	105.000,00
Produção da Produção Agrop	216.000,00	134.853,10	2.000,00	2.000,00	0,00	0,00	0,00	0,00	134.853,10
Produção Industrial	32.000,00	32.000,00	0,00	0,00	0,00	0,00	0,00	0,00	32.000,00
COMÉRCIO E SERVIÇOS	164.000,00	23.947,80	0,00	0,00	0,00	0,00	0,00	0,00	23.947,80
TURISMO	164.000,00	23.947,80	0,00	0,00	0,00	0,00	0,00	0,00	23.947,80
ENERGIA	208.000,00	125.140,39	0,00	0,00	0,00	0,00	0,00	0,00	125.140,39

FUNÇÃO / SUBFUNÇÃO	DOTAÇÃO INICIAL	DOTAÇÃO ATUALIZADA (a)	DESPESAS EMPENHADAS		DESPESAS LIQUIDADAS		%	%	SALDO A LIQUIDAR (a-b)
			NO BIMESTRE	ATÉ O BIMESTRE	NO BIMESTRE	ATÉ O BIMESTRE (b)			
Energia Elétrica	208.000,00	125.140,39	0,00	0,00	0,00	0,00	0,00	125.140,39	
TRANSPORTE	276.000,00	206.000,00	0,00	0,00	0,00	0,00	0,00	206.000,00	
Transporte Rodoviário	276.000,00	206.000,00	0,00	0,00	0,00	0,00	0,00	206.000,00	
DESPORTO E LAZER	268.000,00	281.160,00	0,00	72.000,00	0,00	72.000,00	0,46	209.160,00	
DESPORTO COMUNITÁRIO	268.000,00	281.160,00	0,00	72.000,00	0,00	72.000,00	0,46	209.160,00	
ENCARGOS ESPECIAIS	739.000,00	1.129.914,72	231.124,41	1.120.929,93	229.903,46	976.112,56	6,29	173.202,16	
Serviço da Dívida Interna	224.000,00	129.379,10	20.545,74	110.988,06	20.545,74	110.988,06	0,72	18.341,04	
Outras Transferências	142.000,00	160.000,00	40.000,00	160.000,00	40.167,88	127.206,69	0,82	32.793,31	
Outros Encargos Especiais	373.000,00	860.585,62	170.578,67	849.941,87	169.189,84	738.517,81	4,76	122.067,81	
RESERVA DE CONTINGÊNCIA	200.000,00	200.000,00	0,00	0,00	0,00	0,00	0,00	200.000,00	
Reserva de Contingência	200.000,00	200.000,00	0,00	0,00	0,00	0,00	0,00	200.000,00	
DESPESAS (INTRA-ORÇAMENTARIAS) (II)	0,00	0,00	0,00	0,00	0,00	0,00	0,00	0,00	
TOTAL (III) = (I + II)	29.000.000,00	29.000.000,00	2.806.287,96	21.532.278,90	3.929.982,23	15.520.484,16	100,00	53,51	13.483.515,84

FONTE: SISTEMA: Aspec Informática - UNIDADE RESPONSÁVEL: Prefeitura Municipal de Groaíras - DATA DA EMISSÃO: 30/09/2014 - HORA DA EMISSÃO: 14:56:59

Adair Albuquerque Melo
 Adair Albuquerque Melo
 Prefeito Municipal

Jose Wellington da Silva
 Jose Wellington da Silva
 Contador CRC DE 13420/0-7

Francisca Adalberto Albuquerque
 Francisca Adalberto Albuquerque
 Sec. de Administração, Finanças e Contabilidade

ESPECIFICAÇÃO	EVOLUÇÃO DA RECEITA REALIZADA NOS ÚLTIMOS 12 MESES												TOTAL (ÚLTIMOS 12 MESES)	PREVISÃO ATUALIZADA EXERCÍCIO
	Set/2013	Out/2013	Nov/2013	Dez/2013	Jan/2014	Fev/2014	Mar/2014	Abr/2014	Mai/2014	Jun/2014	Jul/2014	Ago/2014		
RECEITAS CORRENTES (I)	1.741.703,14	1.748.366,53	1.997.342,31	4.326.286,06	2.455.141,34	2.236.835,64	1.697.947,81	1.896.348,15	2.212.091,39	1.772.872,70	1.887.093,95	2.046.857,91	25.963.886,93	28.407.000,00
Receita tributária	19.700,07	23.126,68	129.082,20	148.474,63	14.271,80	10.126,19	9.533,45	12.788,38	6.390,98	28.363,61	12.413,48	20.710,59	434.982,06	570.000,00
IPTU	62,10	0,00	2.964,08	27.047,35	4.842,34	1.898,38	0,00	287,93	19,91	27,70	0,00	0,00	37.149,79	20.000,00
ISS	6.091,55	10.401,01	36.872,74	27.164,49	6.078,97	1.985,24	2.135,33	5.788,84	2.612,74	5.603,97	6.824,08	8.938,18	120.498,64	200.000,00
ITRBI	310,00	0,00	1.456,00	660,00	2.066,00	2.181,33	0,00	0,00	0,00	0,00	0,00	0,00	0,00	0,00
ITRIR	9.685,26	11.724,12	86.519,00	93.449,80	431,24	581,16	2.640,00	2.000,00	1.270,88	1.529,99	9.611,41	3.480,08	11.700,91	200.000,00
INRF	3.551,16	1.001,55	9.948,83	152,99	833,25	3.480,08	7.996,80	8.255,96	1.270,88	20.369,15	9.611,41	9.612,00	11.700,91	200.000,00
Outras receitas tributárias	7.996,80	8.255,96	9.948,83	20.369,15	10.363,29	10.802,29	9.872,85	10.215,36	9.566,45	10.363,29	10.802,29	11.700,91	11.700,91	200.000,00
Receita patrimonial	9.872,85	10.215,36	9.566,45	10.363,29	10.802,29	11.700,91	0,00	0,00	0,00	0,00	0,00	0,00	0,00	0,00
Receita de serviços	0,00	0,00	0,00	0,00	0,00	0,00	0,00	0,00	0,00	0,00	0,00	0,00	0,00	0,00
Transferências correntes	1.701.189,07	1.702.922,76	1.839.328,90	4.144.351,21	2.419.562,66	2.203.577,73	1.701.189,07	1.702.922,76	1.839.328,90	1.701.189,07	1.702.922,76	1.839.328,90	22.035.577,73	28.407.000,00
Cota-parte do FPM	563.833,61	565.842,29	787.075,15	1.187.395,42	963.617,84	1.029.002,91	563.833,61	565.842,29	787.075,15	1.187.395,42	963.617,84	1.029.002,91	12.029.002,91	12.029.000,00
Cota-parte do ICMS	381.468,75	437.363,96	369.996,35	471.049,82	396.457,33	317.884,85	381.468,75	437.363,96	369.996,35	471.049,82	396.457,33	317.884,85	60.422,69	60.422,69
Cota-parte do IPVA	3.623,65	4.816,56	2.111,78	1.420,69	33.059,60	60.422,69	3.623,65	4.816,56	2.111,78	1.420,69	33.059,60	60.422,69	44,63	44,63
Cota-parte do ITR	247,16	487,62	0,00	0,00	6,16	44,63	247,16	487,62	0,00	0,00	6,16	44,63	44,63	44,63
Transferências da LC 87/96	1.438,86	1.438,86	1.438,86	1.438,86	1.263,46	1.263,46	1.438,86	1.438,86	1.438,86	1.263,46	1.263,46	1.438,86	1.263,46	1.263,46
Transferências da LC 61/89	1.283,92	1.372,52	1.522,49	1.627,19	1.247,26	1.055,96	1.283,92	1.372,52	1.522,49	1.627,19	1.247,26	1.055,96	1.055,96	1.055,96
Transferências do Fundef	388.558,60	414.595,57	433.120,80	481.467,10	511.756,19	636.649,44	388.558,60	414.595,57	433.120,80	481.467,10	511.756,19	636.649,44	636.649,44	636.649,44
Outras transferências correntes	358.732,52	277.005,38	244.063,47	1.999.951,53	512.154,82	157.253,79	358.732,52	277.005,38	244.063,47	1.999.951,53	512.154,82	157.253,79	18.818,81	18.818,81
Outras receitas correntes	2.944,35	3.845,77	4.415,93	2.727,18	893,18	1.818,81	2.944,35	3.845,77	4.415,93	2.727,18	893,18	1.818,81	1.818,81	1.818,81
DEDUÇÕES (II)	190.779,58	202.264,35	232.445,72	257.452,75	279.130,32	281.934,88	190.779,58	202.264,35	232.445,72	279.130,32	281.934,88	281.934,88	281.934,88	281.934,88
Del. de receita para formação do Fundef	190.779,58	202.264,35	232.445,72	257.452,75	279.130,32	281.934,88	190.779,58	202.264,35	232.445,72	279.130,32	281.934,88	281.934,88	281.934,88	281.934,88
RECEITA CORRENTE LÍQUIDA (III)=(I-II)	1.550.923,56	1.546.102,18	1.759.896,59	4.068.833,31	2.176.011,02	1.954.900,76	1.500.168,23	1.694.083,80	1.979.645,67	1.500.168,23	1.607.963,63	1.764.922,83	22.763.852,84	26.377.065,12
ESPECIFICAÇÃO	EVOLUÇÃO DA RECEITA REALIZADA NOS ÚLTIMOS 12 MESES												TOTAL (ÚLTIMOS 12 MESES)	PREVISÃO ATUALIZADA EXERCÍCIO
RECEITAS CORRENTES (I)	Mar/2014	Abr/2014	Mai/2014	Jun/2014	Jul/2014	Ago/2014	25.963.886,93	28.407.000,00						
Receita tributária	9.533,45	12.788,38	6.390,98	28.363,61	12.413,48	20.710,59	434.982,06	570.000,00						
IPTU	0,00	287,93	19,91	27,70	0,00	0,00	37.149,79	20.000,00						
ISS	2.135,33	5.788,84	2.612,74	5.603,97	6.824,08	8.938,18	120.498,64	200.000,00						
ITRBI	2.640,00	480,00	2.502,70	1.658,58	1.546,00	3.198,00	18.698,61	25.000,00						

RELATÓRIO RESUMIDO DA EXECUÇÃO ORÇAMENTÁRIA
 DEMONSTRATIVO DA RECEITA CORRENTE LÍQUIDA
 ORÇAMENTO FISCAL E DA SEGURIDADE SOCIAL
 4º bimestre de 2014 (até Agosto)

IRRF	2.476,03	4.250,61	493,05	20.614,10	3.038,76	5.838,83	239.101,96	300.000,00
Outras receitas tributárias	2.282,09	1.981,00	762,58	457,26	1.004,64	2.735,58	19.533,06	25.000,00
Receita de contribuições	8.716,16	10.046,37	5.043,53	9.675,65	0,00	0,00	99.275,86	100.000,00
Receita patrimonial	11.119,86	9.254,08	12.383,96	10.769,92	9.514,48	8.506,54	124.069,99	125.000,00
Receita de serviços	0,00	0,00	0,00	0,00	0,00	0,00	0,00	10.000,00
Transferências correntes	1.667.268,57	1.863.180,28	2.186.107,95	1.673.094,73	1.864.429,53	1.880.252,20	25.145.265,59	27.450.000,00
Cota-parte do FPM	610.399,46	696.668,20	928.396,03	696.237,10	597.979,58	726.443,44	9.354.891,03	11.000.000,00
Cota-parte do ICMS	357.407,78	343.900,16	329.673,98	332.650,92	353.377,30	350.223,25	4.441.454,45	3.000.000,00
Cota-parte do IPVA	21.863,27	24.715,99	19.492,73	9.339,07	7.055,12	3.769,26	191.692,41	450.000,00
Cota-parte do ITR	13,22	0,00	6,32	22,98	0,00	27,33	855,42	20.000,00
Transferências da LC 87/96	0,00	1.263,46	1.263,46	1.263,46	1.263,46	1.263,46	14.599,66	20.000,00
Transferências da LC 61/89	1.031,81	1.125,11	1.223,72	1.165,55	1.197,37	1.234,23	15.087,13	20.000,00
Outras transferências do Fundeb	411.828,91	425.158,35	714.659,43	408.104,26	394.074,70	421.409,31	5.641.383,56	8.000.000,00
Outras transferências correntes	264.724,12	370.349,01	191.392,28	224.311,39	509.482,00	375.881,92	5.485.302,73	4.940.000,00
Outras receitas correntes	1.309,77	1.079,04	2.164,97	2.164,97	736,46	137.388,58	160.295,43	147.000,00
Outras receitas correntes	198.143,07	213.534,58	256.011,20	208.135,79	197.174,56	216.592,18	2.728.598,98	2.902.000,00
DEDUÇÕES (II)	198.143,07	213.534,58	256.011,20	208.135,79	197.174,56	216.592,18	2.728.598,98	2.902.000,00
Ded. de receita para formação do Fundeb	198.143,07	213.534,58	256.011,20	208.135,79	197.174,56	216.592,18	2.728.598,98	2.902.000,00
RECEITA CORRENTE LÍQUIDA (III)=(I-II)	1.499.804,74	1.682.813,57	1.956.080,19	1.514.736,91	1.694.919,39	1.830.265,73	23.235.287,95	25.500.000,00

FONTE: SISTEMA: Aspec Informática - UNIDADE RESPONSÁVEL: Prefeitura Municipal de Groaíras - DATA DA EMISSÃO: 30/09/2014 - HORA DA EMISSÃO: 14:57:15

Adail A. Melo

Adail Albuquerque Melo
 Prefeito Municipal

José Wellington da Silva

José Wellington da Silva
 Contador CRC CF 13420/0-7

Francisco Adilson Albuquerque
 Sec. de Administração, Finanças
 e Controle

RREO - ANEXO 5 (LRF, Art 53, inciso III)

R\$ 1,00

DÍVIDA FISCAL LÍQUIDA	S A L D O S		
	EM 31/DEZ/2013 (a)	EM MAI/14 a JUN/14 (b)	EM JUL/14 a AGO/14 (c)
	DÍVIDA CONSOLIDADA (I)	3.342.627,15	3.252.184,83
DEDUÇÕES (II)	0,00	0,00	0,00
Disponibilidade de caixa bruta	2.117.590,60	2.025.216,02	1.757.886,72
Demais haveres financeiros	11.775,53	26.679,89	26.117,66
(-) Restos a pagar processados (exceto precatórios)	2.164.094,50	2.509.409,88	2.787.316,99
DÍVIDA CONSOLIDADA LÍQUIDA (III) = (I - II)	3.342.627,15	3.252.184,83	3.231.639,09
RECEITAS DE PRIVATIVAÇÕES (IV)	0,00	0,00	0,00
PASSIVOS RECONHECIDOS (V)	3.342.627,15	3.252.184,83	3.231.639,09
DÍVIDA FISCAL LÍQUIDA (VI) = (III + IV - V)	0,00	0,00	0,00
RESULTADO NOMINAL	PERÍODO DE REFERÊNCIA		
		NO BIMESTRE (c-b)	ATÉ BIMESTRE (c-a)
VALOR		0,00	0,00
DISCRIMINAÇÃO DA META FISCAL		VALOR CORRENTE	
META DO RESULTADO NOMINAL FIXADA NO ANEXO DE METAS FISCAIS DA LDO PARA O EXERCÍCIO DE REFERÊNCIA		200.000,00	

REGIME PREVIDENCIÁRIO

DÍVIDA FISCAL LÍQUIDA PREVIDENCIÁRIA


	S A L D O S		
	EM 31/DEZ/2013 (a)	EM MAI/14 a JUN/14 (b)	EM JUL/14 a AGO/14 (c)
DÍVIDA CONSOLIDADA PREVIDENCIÁRIA (VII)	0,00	0,00	0,00
Passivo atuarial	0,00	0,00	0,00
Demais dívidas	0,00	0,00	0,00
DEDUÇÕES (VIII)			
Disponibilidade de caixa bruta	0,00	0,00	0,00
Investimentos	0,00	0,00	0,00
Demais haveres financeiros	0,00	0,00	0,00
(-) Restos a pagar processados	0,00	0,00	0,00
DÍVIDA CONSOLIDADA LÍQUIDA PREVIDENCIÁRIA (IX) = (VII - VIII)	0,00	0,00	0,00
PASSIVOS RECONHECIDOS (X)	0,00	0,00	0,00
DÍVIDA FISCAL LÍQUIDA PREVIDENCIÁRIA (XI) = (IX - X)	0,00	0,00	0,00

FONTE: SISTEMA: Aspec Informática - UNIDADE RESPONSÁVEL: Prefeitura Municipal de Groaíras - DATA DA EMISSÃO: 30/09/2014 - HORA DA EMISSÃO: 14:57:48

Nota - O valor do item 'II' somente será preenchido se for positivo.
- O valor do item 'VIII' somente será preenchido se for positivo.


Adail Albuquerque Melo
Prefeito Municipal


José Wellington da Silva
Contratador CRA CE 1342010-7


Francisco Adenair Albuquerque
Sec. de Administração, Finanças
e Controle

RREO - ANEXO 6 (LRF-ART 53, inciso III)

R\$ 1,00

RECEITAS PRIMÁRIAS	PREVISÃO ATUALIZADA	RECEITAS REALIZADAS		
		NO BIMESTRE	ATÉ O BIMESTRE	ATÉ O BIMESTRE ANO ANTERIOR
RECEITAS PRIMÁRIAS CORRENTES (I)	25.390.000,00	3.507.164,10	14.725.480,27	12.680.149,39
Recarga tributária	570.000,00	33.124,07	114.598,48	295.260,79
IPTU	20.000,00	0,00	7.076,26	14.728,33
ISS	200.000,00	15.762,26	39.969,35	82.650,47
ITBI	25.000,00	4.744,00	16.272,61	12.184,54
IRRF	300.000,00	8.877,59	37.723,78	173.454,99
Outras receitas tributárias	25.000,00	3.740,22	13.556,48	12.242,46
Outras receitas de contribuições	100.000,00	0,00	52.705,12	53.302,42
Outras receitas de contribuição	100.000,00	0,00	52.705,12	53.302,42
Recarga patrimonial líquida	15.000,00	0,00	0,00	48,30
Recarga patrimonial	125.000,00	18.021,02	84.052,04	77.953,10
(-) Aplicações financeiras	110.000,00	18.021,02	84.052,04	77.904,80
Transferências correntes	24.548.000,00	3.335.914,99	13.911.817,07	12.307.939,04
Cota-parte do FPM	8.800.000,00	1.059.538,46	4.998.995,86	4.585.847,26
Cota-parte do ICMS	2.400.000,00	562.880,43	2.223.260,43	2.251.530,14
Convênios	350.000,00	0,00	213.009,89	53.151,53
Outras transferências correntes	12.998.000,00	1.713.496,10	6.474.550,89	5.417.410,11
Demais receitas correntes	157.000,00	138.125,04	146.359,60	23.598,84
Dívida ativa	70.000,00	1.441,64	6.717,64	15.313,28
Diversas receitas correntes	87.000,00	136.683,40	139.641,96	8.285,56
RECEITAS DE CAPITAL (II)	3.500.000,00	0,00	133.308,85	1.624.779,65
Operações de crédito (III)	300.000,00	0,00	0,00	0,00
Amortização de empréstimos (IV)	0,00	0,00	0,00	0,00
Alienação de bens (V)	20.000,00	0,00	50.410,00	1.624.779,65
Transferências de capital	3.180.000,00	0,00	82.898,85	1.624.779,65
Convênios	3.180.000,00	0,00	82.898,85	1.624.779,65
RECEITAS PRIMÁRIAS DE CAPITAL (VI) = (II - III - IV - V)	3.180.000,00	0,00	82.898,85	1.624.779,65
RECEITA PRIMÁRIA TOTAL (VII) = (I + IV)	28.570.000,00	3.507.164,10	14.308.379,12	14.304.929,04

DESPESAS EXECUTADAS



DESPESAS PRIMARIAS	DOTAÇÃO ATUALIZADA	DESPESAS LIQUIDADAS			DESP. LIQUIDADAS ATÉ O BIMESTRE DO ANO ANTERIOR
		NO BIMESTRE	ATÉ O BIMESTRE	ATÉ O BIMESTRE DO ANO ANTERIOR	
DESPESAS CORRENTES (VIII)	24.254.267,10	3.336.068,55	13.458.426,96	12.130.700,81	
Pessoal e encargos sociais	11.519.486,22	2.074.187,39	8.381.194,59	7.563.887,21	
Juros e encargos da dívida (IX)	0,00	0,00	0,00	0,00	
Outras despesas correntes	12.734.780,88	1.261.881,16	5.077.232,37	4.566.813,60	
DESPESAS PRIMARIAS CORRENTES (X) = (VIII - IX)	24.254.267,10	3.336.068,55	13.458.426,96	12.130.700,81	
DESPESAS DE CAPITAL (XI)	4.345.732,90	593.913,68	2.058.057,20	687.488,43	
Investimentos	4.396.403,80	573.367,94	1.947.069,14	512.601,62	
Inversões financeiras	20.000,00	0,00	0,00	0,00	
Concessão de empréstimos (XII)	0,00	0,00	0,00	0,00	
Aquisição de título de capital já integralizado (XIII)	0,00	0,00	0,00	0,00	
Demais inversões financeiras	20.000,00	0,00	0,00	0,00	
Amortização de dívida (XIV)	129.329,10	20.545,74	110.988,06	174.886,81	
DESPESAS PRIMARIAS DE CAPITAL (XV) = (XI - XII - XIII - XIV)	4.416.403,80	573.367,94	1.947.069,14	512.601,62	
Reserva de contingência (XVI)	200.000,00	0,00	0,00	0,00	
Reserva do RPPS (XVII)	0,00	0,00	0,00	0,00	
DESPESA PRIMÁRIA TOTAL (XVIII) = (X + XV + XVI + XVII)	28.870.670,90	3.909.436,49	15.405.496,10	12.643.302,43	
RESULTADO PRIMÁRIO (XIX) = (VII - XVIII)	-300.670,90	-402.272,39	-1.097.116,98	1.661.626,61	
SALDOS DE EXERCÍCIOS ANTERIORES	-	-	-	-	
DISCRIMINAÇÃO DA META FISCAL			VALOR CORRENTE		
META DE RESULTADO PRIMÁRIO FIXADA NO ANEXO DE METAS FISCAIS DA LDO PARA O EXERCÍCIO DE REFERÊNCIA			1.400.000,00		

FONTE: SISTEMA: ASPEC Informática - UNIDADE RESPONSÁVEL: Prefeitura Municipal de Graoiras - DATA DA EMISSÃO: 30/09/2014 - HORA DA EMISSÃO: 14:58:20


RELATORIO RESUMIDO DA EXECUÇÃO ORÇAMENTARIA
DEMONSTRATIVO DO RESULTADO PRIMARIO
ORÇAMENTOS FISCAL E DA SEGURIDADE SOCIAL
4º Bimestre de 2014 (Julho a Agosto)



Adail Albuquerque Melo
Prefeito Municipal



José Wellington da Silva
Contador CRC CE 134270-7



Francisca Alencar Albuquerque
Sec. de Administração, Finanças
e Controle

PODER / ÓRGÃO	RESTOS A PAGAR					RESTOS A PAGAR NÃO PROCESSADOS										
	EM EXERCÍCIOS ANTERIORES		EM 31 DE DEZ. EXERC. ANTERIOR		CANCELADOS	PAGOS	A PAGAR	INSCRITOS		EM EXERCÍCIOS ANTERIORES		EM 31 DE DEZ. EXERC. ANTERIOR		CANCELADOS	PAGOS	A PAGAR
	INSCRITOS	EM 31 DE DEZ. EXERC. ANTERIOR	INSCRITOS	EM 31 DE DEZ. EXERC. ANTERIOR				INSCRITOS	EM 31 DE DEZ. EXERC. ANTERIOR	INSCRITOS	EM 31 DE DEZ. EXERC. ANTERIOR					
RESTOS A PAGAR (EXCETO INTRA-ORÇAMENTÁRIO (1))	599.331,93	1.598.581,12	0,00	1.447.576,28	750.336,77	0,00	33.818,55	33.818,55	0,00	0,00	0,00	0,00	0,00	0,00	0,00	0,00
Executivo	599.331,93	1.598.581,12	0,00	1.447.576,28	750.336,77	0,00	33.818,55	33.818,55	0,00	0,00	0,00	0,00	0,00	0,00	0,00	0,00
2009-SECRETARIA DE ADMINISTRAÇÃO E FINAN	5.321,00	0,00	0,00	0,00	5.321,00	0,00	0,00	0,00	0,00	0,00	0,00	0,00	0,00	0,00	0,00	0,00
2009-SECRETARIA DE AÇÃO SOCIAL E DO TRAB	418,00	0,00	0,00	0,00	418,00	0,00	0,00	0,00	0,00	0,00	0,00	0,00	0,00	0,00	0,00	0,00
2009-SEC. DE EDUCAÇÃO, CULTURA E DESPORT	5.504,17	0,00	0,00	0,00	5.504,17	0,00	0,00	0,00	0,00	0,00	0,00	0,00	0,00	0,00	0,00	0,00
2009-SEC. INFRA-ESTRUTURA, URB. E MEIO AM	156,17	0,00	0,00	0,00	156,17	0,00	0,00	0,00	0,00	0,00	0,00	0,00	0,00	0,00	0,00	0,00
2010-GABINETE DO PREFEITO	400,00	0,00	0,00	0,00	400,00	0,00	0,00	0,00	0,00	0,00	0,00	0,00	0,00	0,00	0,00	0,00
2010-SECRETARIA DE ADM. E FINANÇAS	4.187,14	0,00	0,00	0,00	4.187,14	0,00	0,00	0,00	0,00	0,00	0,00	0,00	0,00	0,00	0,00	0,00
2010-URBANISMO E MEIO AMBIENTE	373,52	0,00	0,00	0,00	373,52	0,00	0,00	0,00	0,00	0,00	0,00	0,00	0,00	0,00	0,00	0,00
2010-FUNDEB-FUNDO EDUC BASICA E VAL MAGIS	9.043,36	0,00	0,00	0,00	9.043,36	0,00	0,00	0,00	0,00	0,00	0,00	0,00	0,00	0,00	0,00	0,00
2010-SEC EDUCAÇÃO	478,00	0,00	0,00	0,00	478,00	0,00	0,00	0,00	0,00	0,00	0,00	0,00	0,00	0,00	0,00	0,00
2010-CULTURA	3.668,00	0,00	0,00	0,00	3.668,00	0,00	0,00	0,00	0,00	0,00	0,00	0,00	0,00	0,00	0,00	0,00
2010-SEC AÇÃO SOCIAL	780,68	0,00	0,00	0,00	780,68	0,00	0,00	0,00	0,00	0,00	0,00	0,00	0,00	0,00	0,00	0,00
2010-FUNDO MUNICIPAL DE ASSISTENCIA SOCI	300,00	0,00	0,00	0,00	300,00	0,00	0,00	0,00	0,00	0,00	0,00	0,00	0,00	0,00	0,00	0,00
2010-FUNDO M DIREITOS CRIANÇA E ADOLESC	51,46	0,00	0,00	0,00	51,46	0,00	0,00	0,00	0,00	0,00	0,00	0,00	0,00	0,00	0,00	0,00
2011-SECRETARIA DE ADMINISTRAÇÃO E FINANÇ	2.838,85	0,00	0,00	0,00	2.838,85	0,00	0,00	0,00	0,00	0,00	0,00	0,00	0,00	0,00	0,00	0,00
2011-SEC OBRAS, AGRIC URBANISMO E MEIO AM	37.027,78	0,00	0,00	0,00	37.027,78	0,00	0,00	0,00	0,00	0,00	0,00	0,00	0,00	0,00	0,00	0,00
2011-FUNDEB-FUNDO EDUC BASICA E VAL MAGIS	104,14	0,00	0,00	0,00	104,14	0,00	0,00	0,00	0,00	0,00	0,00	0,00	0,00	0,00	0,00	0,00
2011-SECRETARIA DE EDUCAÇÃO, CULTURA E DES	8.554,99	0,00	0,00	0,00	8.554,99	0,00	0,00	0,00	0,00	0,00	0,00	0,00	0,00	0,00	0,00	0,00
2011-SEC DE AÇÃO SOCIAL E DO TRABALHO	1.021,50	0,00	0,00	0,00	1.021,50	0,00	0,00	0,00	0,00	0,00	0,00	0,00	0,00	0,00	0,00	0,00
2011-PODER EXECUTIVO MUNICIPAL	13.555,17	0,00	0,00	0,00	13.555,17	0,00	0,00	0,00	0,00	0,00	0,00	0,00	0,00	0,00	0,00	0,00
2012-SEC ADM E FINANÇAS	28.911,33	0,00	0,00	0,00	28.911,33	0,00	0,00	0,00	0,00	0,00	0,00	0,00	0,00	0,00	0,00	0,00
2012-SEC OBRAS, AGRIC URBANISMO E MEIO AMB	101.823,15	0,00	0,00	0,00	101.823,15	0,00	0,00	0,00	0,00	0,00	0,00	0,00	0,00	0,00	0,00	0,00
2012-SEC OBRAS, AGRIC URBANISMO E MEIO AMB	170.335,82	0,00	0,00	0,00	170.335,82	0,00	0,00	0,00	0,00	0,00	0,00	0,00	0,00	0,00	0,00	0,00
2012-URBANISMO E MEIO AMBIENTE	24.427,92	0,00	0,00	0,00	24.427,92	0,00	0,00	0,00	0,00	0,00	0,00	0,00	0,00	0,00	0,00	0,00
2012-SECRETARIA DE SAUDE	11.536,60	0,00	0,00	0,00	11.536,60	0,00	0,00	0,00	0,00	0,00	0,00	0,00	0,00	0,00	0,00	0,00
2012-AÇÕES BÁSICAS DE SAUDE	106.610,60	0,00	0,00	0,00	106.610,60	0,00	0,00	0,00	0,00	0,00	0,00	0,00	0,00	0,00	0,00	0,00
2012-SECRETARIA DE EDUCAÇÃO, CULTURA E DES	0,50	0,00	0,00	0,00	0,50	0,00	0,00	0,00	0,00	0,00	0,00	0,00	0,00	0,00	0,00	0,00
2012-FUNDO MUNICIPAL DE EDUCAÇÃO	50.481,56	0,00	0,00	0,00	50.481,56	0,00	0,00	0,00	0,00	0,00	0,00	0,00	0,00	0,00	0,00	0,00
2012-FUNDEB-FUNDO DES EDUC BASICA E VAL																

ORÇAMENTOS FISCAL E DA SEGURIDADE SOCIAL
 4º bimestre de 2014 (Julho a Agosto)

2012-SISTEMA MUNICIPAL DE CULTURA - SMC	556,71	0,00	0,00	556,71	0,00	0,00	0,00	0,00	0,00	0,00	0,00	0,00	0,00	0,00	0,00	0,00	0,00	0,00	
2012-SEC DE AÇÃO SOCIAL E DO TRABALHO	10.742,21	0,00	0,00	10.742,21	0,00	0,00	0,00	0,00	0,00	0,00	0,00	0,00	0,00	0,00	0,00	0,00	0,00	0,00	
2012-FUNDO MUNICIPAL DE ASSISTENCIA SOCI	61,60	0,00	0,00	61,60	0,00	0,00	0,00	0,00	0,00	0,00	0,00	0,00	0,00	0,00	0,00	0,00	0,00	0,00	
2013-Câmara Municipal de Groaíras	0,00	33.958,57	0,00	33.958,57	0,00	33.958,57	0,00	33.958,57	0,00	33.958,57	0,00	33.958,57	0,00	33.958,57	0,00	33.958,57	0,00	33.958,57	0,00
2013-Gabinete do Prefeito	0,00	27.148,56	0,00	27.148,56	0,00	27.148,56	0,00	27.148,56	0,00	27.148,56	0,00	27.148,56	0,00	27.148,56	0,00	27.148,56	0,00	27.148,56	0,00
2013-Secretaria de Adm, Finanças e Contr	0,00	50.740,37	0,00	50.740,37	0,00	50.740,37	0,00	50.740,37	0,00	50.740,37	0,00	50.740,37	0,00	50.740,37	0,00	50.740,37	0,00	50.740,37	0,00
2013-Sec. Infraestrutura, Obras e S. Publ	0,00	206.117,57	0,00	206.117,57	0,00	206.117,57	0,00	206.117,57	0,00	206.117,57	0,00	206.117,57	0,00	206.117,57	0,00	206.117,57	0,00	206.117,57	0,00
2013-Fundo Municipal de Educação	0,00	375.657,37	0,00	375.657,37	0,00	375.657,37	0,00	375.657,37	0,00	375.657,37	0,00	375.657,37	0,00	375.657,37	0,00	375.657,37	0,00	375.657,37	0,00
2013-Fundo Municipal de Educação - FME	0,00	266.394,75	0,00	266.394,75	0,00	266.394,75	0,00	266.394,75	0,00	266.394,75	0,00	266.394,75	0,00	266.394,75	0,00	266.394,75	0,00	266.394,75	0,00
2013-FUNDEB-Fundo Des Educ Básica e Val	0,00	533.434,35	0,00	533.434,35	0,00	533.434,35	0,00	533.434,35	0,00	533.434,35	0,00	533.434,35	0,00	533.434,35	0,00	533.434,35	0,00	533.434,35	0,00
2013-Fundo Municipal de Ass.Social - FMA	0,00	75.338,20	0,00	75.338,20	0,00	75.338,20	0,00	75.338,20	0,00	75.338,20	0,00	75.338,20	0,00	75.338,20	0,00	75.338,20	0,00	75.338,20	0,00
2013-Secretaria de Cultura, Turismo e De	0,00	18.141,00	0,00	18.141,00	0,00	18.141,00	0,00	18.141,00	0,00	18.141,00	0,00	18.141,00	0,00	18.141,00	0,00	18.141,00	0,00	18.141,00	0,00
2013-Secretaria de Agríc. Aq, M, Amb e P	0,00	11.650,38	0,00	11.650,38	0,00	11.650,38	0,00	11.650,38	0,00	11.650,38	0,00	11.650,38	0,00	11.650,38	0,00	11.650,38	0,00	11.650,38	0,00
Legislativo	0,00	0,00	0,00	0,00	0,00	0,00	0,00	0,00	0,00	0,00	0,00	0,00	0,00	0,00	0,00	0,00	0,00	0,00	0,00
Judiciário	0,00	0,00	0,00	0,00	0,00	0,00	0,00	0,00	0,00	0,00	0,00	0,00	0,00	0,00	0,00	0,00	0,00	0,00	0,00
Ministério Público	0,00	0,00	0,00	0,00	0,00	0,00	0,00	0,00	0,00	0,00	0,00	0,00	0,00	0,00	0,00	0,00	0,00	0,00	0,00
RESTOS A PAGAR (INTRA-ORÇAMENTÁRIO (II))	0,00	0,00	0,00	0,00	0,00	0,00	0,00	0,00	0,00	0,00	0,00	0,00	0,00	0,00	0,00	0,00	0,00	0,00	0,00
TOTAL (III)=(I)+(II)	599.331,93	1.598.581,12	0,00	1.447.576,28	750.336,77	0,00	33.818,55	33.818,55	0,00	0,00	0,00	0,00	0,00	0,00	0,00	0,00	0,00	0,00	0,00

FONTE: SISTEMA: Aspec Informática - UNIDADE RESPONSÁVEL: Prefeitura Municipal de Groaíras - DATA DA EMISSÃO:30/09/2014 - HORA DA EMISSÃO:14:58:28

NOTAS: - OS movimentos de 'liquidação de restos a pagar', 'anulação de liquidação de restos a pagar',
 'anulação de pagamento' e 'reinscrição' não possuem colunas específicas neste modelo do STM,
 tendo sido alocados na coluna mais semelhante.
 - Mesmo que o balanço de 2014 esteja encerrado, neste relatório não constam os restos a pagar inscritos em 2014



RELATÓRIO RESUMIDO DA EXECUÇÃO ORÇAMENTÁRIA
DEMONSTRATIVO DOS RESTOS A PAGAR
POR PODER E ÓRGÃO
ORÇAMENTOS FISCAL E DA SEGURIDADE SOCIAL
4º Bimestre de 2014 (Junho a Agosto)



Adail Albuquerque Melo
Prefeito Municipal



José Wellington da Silva
Contador CRC CE 134200-7

Francisco Adriano Albuquerque
Sec. de Administração, Finanças
e Controle

RREO - ANEXO VIII (LDB, art. 72)

R\$ 1,00

RECEITAS DO ENSINO					
RECEITA RESULTANTE DE IMPOSTOS (caput do art. 212 da Constituição)	PREVISÃO INICIAL	PREVISÃO ATUALIZADA (a)	RECEITAS REALIZADAS		
			No Bimestre	Até o Bimestre (b)	% (c) = (b/a)x100
1- RECEITA DE IMPOSTOS	545.000,00	545.000,00	29.383,85	101.042,00	18,54%
1.1- Receita Resultante do Imposto sobre a Propriedade Predial e Territorial Urbana - IPTU	20.000,00	20.000,00	0,00	7.076,26	35,38%
1.1.1- IPTU	20.000,00	20.000,00	0,00	7.076,26	35,38%
1.1.2- Multas, Juros de Mora e Outros Encargos do IPTU	0,00	0,00	0,00	0,00	0,00%
1.1.3- Dívida Ativa do IPTU	0,00	0,00	0,00	0,00	0,00%
1.1.4- Multas, Juros de Mora, Atualização Monetária e Outros Encargos da Dívida Ativa	0,00	0,00	0,00	0,00	0,00%
1.1.5- (-) Deduções da Receita do IPTU	0,00	0,00	0,00	0,00	0,00%
1.2- Receita Resultante do Imposto sobre Transmissão <i>Inter Vivos</i> - ITBI	25.000,00	25.000,00	4.744,00	16.272,61	65,09%
1.2.1- ITBI	25.000,00	25.000,00	4.744,00	16.272,61	65,09%
1.2.2- Multas, Juros de Mora e Outros Encargos do ITBI	0,00	0,00	0,00	0,00	0,00%
1.2.3- Dívida Ativa do ITBI	0,00	0,00	0,00	0,00	0,00%
1.2.4- Multas, Juros de Mora, Atualização Monetária e Outros Encargos da Dívida Ativa	0,00	0,00	0,00	0,00	0,00%
1.2.5- (-) Deduções da Receita do ITBI	0,00	0,00	0,00	0,00	0,00%
1.3- Receita Resultante do Imposto sobre Serviços de Qualquer Natureza - ISS	200.000,00	200.000,00	15.762,26	39.969,35	19,98%
1.3.1- ISS	200.000,00	200.000,00	15.762,26	39.969,35	19,98%
1.3.2- Multas, Juros de Mora e Outros Encargos do ISS	0,00	0,00	0,00	0,00	0,00%
1.3.3- Dívida Ativa do ISS	0,00	0,00	0,00	0,00	0,00%
1.3.4- Multas, Juros de Mora, Atualização Monetária e Outros Encargos da Dívida Ativa	0,00	0,00	0,00	0,00	0,00%
1.3.5- (-) Deduções da Receita do ISS	0,00	0,00	0,00	0,00	0,00%
1.4- Receita Resultante do Imposto de Renda Retido na Fonte - IRRF	300.000,00	300.000,00	8.877,59	37.723,78	12,57%
1.4.1- IRRF	300.000,00	300.000,00	8.877,59	37.723,78	12,57%
1.4.2- Multas, Juros de Mora e Outros Encargos do IRRF	0,00	0,00	0,00	0,00	0,00%
1.4.3- Dívida Ativa do IRRF	0,00	0,00	0,00	0,00	0,00%
1.4.4- Multas, Juros de Mora, Atualização Monetária e Outros Encargos da Dívida Ativa	0,00	0,00	0,00	0,00	0,00%
1.4.5- (-) Deduções da Receita do IRRF	0,00	0,00	0,00	0,00	0,00%
1.5- Receita Resultante do Imposto Territorial Rural - ITR (CF, art. 153, §4º, inciso III)	0,00	0,00	0,00	0,00	0,00%
1.5.1- ITR	0,00	0,00	0,00	0,00	0,00%
1.5.2- Multas, Juros de Mora e Outros Encargos do ITR	0,00	0,00	0,00	0,00	0,00%
1.5.3- Dívida Ativa do ITR	0,00	0,00	0,00	0,00	0,00%
1.5.4- Multas, Juros de Mora, Atualização Monetária e Outros Encargos da Dívida Ativa	0,00	0,00	0,00	0,00	0,00%
1.5.5- (-) Deduções da Receita do ITR	0,00	0,00	0,00	0,00	0,00%
2- RECEITA DE TRANSFERÊNCIAS CONSTITUCIONAIS E LEGAIS	14.510.000,00	14.510.000,00	2.043.833,80	9.228.283,73	63,60%
2.1- Cota-Parte FPM	11.000.000,00	11.000.000,00	1.324.423,02	6.248.744,56	56,81%
2.2- Cota-Parte ICMS	3.000.000,00	3.000.000,00	703.600,55	2.781.575,57	92,72%
2.3- ICMS-Desoneração - L.C. nº87/1996	20.000,00	20.000,00	2.526,92	8.844,22	44,22%
2.4- Cota-Parte IPI-Exportação	20.000,00	20.000,00	2.431,60	9.281,01	46,41%
2.5- Cota-Parte ITR	20.000,00	20.000,00	27,33	120,64	0,60%
2.6- Cota-Parte IPVA	450.000,00	450.000,00	10.824,38	179.717,73	39,94%
2.7- Cota-Parte IOF-Curo	0,00	0,00	0,00	0,00	0,00%
3- TOTAL DA RECEITA DE IMPOSTOS (1 + 2)	15.055.000,00	15.055.000,00	2.073.217,65	9.329.325,73	61,97%
RECEITAS ADICIONAIS PARA FINANCIAMENTO DO ENSINO					
RECEITA DA APLICAÇÃO FINANCEIRA DE OUTROS RECURSOS DE IMPOSTOS ENSINO	PREVISÃO INICIAL	PREVISÃO ATUALIZADA (a)	RECEITAS REALIZADAS		
			No Bimestre	Até o Bimestre (b)	% (c) = (b/a)x100
4- RECEITA DA APLICAÇÃO FINANCEIRA DE OUTROS RECURSOS DE IMPOSTOS ENSINO	0,00	0,00	0,00	0,00	0,00%
5- RECEITA DE TRANSFERÊNCIAS DO FNDE	975.000,00	975.000,00	193.155,56	445.164,64	45,66%
5.1- Transferências do Salário-Educação	250.000,00	250.000,00	37.680,14	157.810,14	63,12%
5.2- Outras Transferências do FNDE	720.000,00	720.000,00	155.475,42	287.354,50	39,91%
5.3- Aplicação Financeira dos Recursos do FNDE	5.000,00	5.000,00	0,00	0,00	0,00%
6- RECEITA DE TRANSFERÊNCIAS DE CONVÊNIOS	700.000,00	700.000,00	0,00	60.000,00	8,57%
6.1- Transferências de Convênios	700.000,00	700.000,00	0,00	60.000,00	0,00%
6.2- Aplicação Financeira dos Recursos de Convênios	0,00	0,00	0,00	0,00	0,00%
7- RECEITA DE OPERAÇÕES DE CRÉDITO	0,00	0,00	0,00	0,00	0,00%
8- OUTRAS RECEITAS PARA FINANCIAMENTO DO ENSINO	0,00	0,00	0,00	0,00	0,00%
9- TOTAL DAS RECEITAS ADICIONAIS PARA FINANCIAMENTO DO ENSINO (4+5+6+7+8)	1.675.000,00	1.675.000,00	193.155,56	505.164,64	30,16%
FUNDEB					
RECEITAS DO FUNDEB	PREVISÃO INICIAL	PREVISÃO ATUALIZADA (a)	RECEITAS REALIZADAS		
			No Bimestre	Até o Bimestre (b)	% (c) = (b/a)x100
10- RECEITAS DESTINADAS AO FUNDEB	2.902.000,00	2.902.000,00	408.766,76	1.845.656,75	63,60%
10.1- Cota-Parte FPM Destinada ao FUNDEB - (20% de 2.1.1)	2.200.000,00	2.200.000,00	264.884,60	1.249.748,91	56,81%
10.2- Cota-Parte ICMS Destinada ao FUNDEB - (20% de 2.2)	600.000,00	600.000,00	140.720,11	556.315,11	92,72%
10.3- ICMS-Desoneração Destinada ao FUNDEB - (20% de 2.3)	4.000,00	4.000,00	505,38	1.768,84	44,22%
10.4- Cota-Parte IPI-Exportação Destinada ao FUNDEB - (20% de 2.4)	4.000,00	4.000,00	486,32	1.856,20	46,41%
10.5- Cota-Parte ITR ou ITR Arrecadado Destinados ao FUNDEB - (20% de (1.5 - 1.5.5))	4.000,00	4.000,00	5,47	24,13	0,60%
10.6- Cota-Parte IPVA Destinada ao FUNDEB - (20% de 2.6)	90.000,00	90.000,00	2.164,88	35.943,55	39,94%
11- RECEITAS RECEBIDAS DO FUNDEB	8.050.000,00	8.050.000,00	817.766,79	3.935.471,96	48,89%
11.1- Transferências de Recursos do FUNDEB	6.000.000,00	6.000.000,00	645.108,33	3.010.487,75	50,17%
11.2- Complementação da União ao FUNDEB	2.000.000,00	2.000.000,00	170.375,68	913.152,84	45,66%
11.3- Receita de Aplicação Financeira dos Recursos do FUNDEB	50.000,00	50.000,00	2.282,78	11.831,37	23,66%
12- RESULTADO LÍQUIDO DAS TRANSFERÊNCIAS DO FUNDEB (11.1 - 10)	3.098.000,00	3.098.000,00	236.341,57	1.164.831,00	37,60%

[SE RESULTADO LÍQUIDO DA TRANSFERÊNCIA (12) > 0] = ACRÉSCIMO RESULTANTE DAS TRANSFERÊNCIAS DO FUNDEB
[SE RESULTADO LÍQUIDO DA TRANSFERÊNCIA (12) < 0] = DECRÉSCIMO RESULTANTE DAS TRANSFERÊNCIAS DO FUNDEB

RREO - ANEXO VIII (LDB, art. 72)

DESPESAS DO FUNDEB	DOTAÇÃO INICIAL	DOTAÇÃO ATUALIZADA (d)	DESPESAS LIQUIDADAS		
			No Bimestre	Até o Bimestre (e)	% (f) = (e/d)x100
13- PAGAMENTO DOS PROFISSIONAIS DO MAGISTÉRIO	4.880.000,00	3.384.396,92	476.790,38	2.323.439,20	68,65%
13.1- Com Educação Infantil	1.765.000,00	847.262,59	119.136,34	494.911,07	0,00%
13.2- Com Ensino Fundamental	3.115.000,00	2.537.134,33	357.654,04	1.828.528,13	72,07%
14- OUTRAS DESPESAS	4.724.000,00	3.680.047,24	397.243,94	1.714.408,72	46,59%
14.1- Com Educação Infantil	1.289.000,00	1.109.134,83	73.189,53	308.165,50	27,78%
14.2- Com Ensino Fundamental	3.435.000,00	2.570.912,41	324.054,41	1.406.243,22	54,70%
15- TOTAL DAS DESPESAS DO FUNDEB (13 + 14)	9.604.000,00	7.064.444,16	874.034,32	4.037.847,92	57,16%
DEDUÇÕES PARA FINS DE LIMITE DO FUNDEB PARA PAGAMENTO DOS PROFISSIONAIS DO MAGISTÉRIO					
16- RESTOS A PAGAR INSCRITOS NO EXERCÍCIO SEM DISPONIBILIDADE FINANCEIRA DE RECURSOS DO FUNDEB	VALOR				
17- DESPESAS CUSTEADAS COM O SUPERÁVIT FINANCEIRO, DO EXERCÍCIO ANTERIOR, DO FUNDEB	0,00				
18- TOTAL DAS DEDUÇÕES CONSIDERADAS PARA FINS DE LIMITE DO FUNDEB (16 + 17)	0,00				
19- MÍNIMO DE 60% DO FUNDEB NA REMUNERAÇÃO DO MAGISTÉRIO COM EDUCAÇÃO INFANTIL E ENSINO FUNDAMENTAL ¹ ((13 - 18) / (11) x 100) %	59,04				
CONTROLE DA UTILIZAÇÃO DE RECURSOS NO EXERCÍCIO SUBSEQUENTE					
20 - RECURSOS RECEBIDOS DO FUNDEB EM 2013 QUE NÃO FORAM UTILIZADOS	VALOR				
21 - DESPESAS CUSTEADAS COM O SALDO DO ITEM 20 ATÉ O 1º TRIMESTRE DE 2014 ²	0,00				
MANUTENÇÃO E DESENVOLVIMENTO DO ENSINO - DESPESAS CUSTEADAS COM A RECEITA RESULTANTE DE IMPOSTOS E RECURSOS DO FUNDEB					
RECEITAS COM AÇÕES TÍPICAS DE MDE	PREVISÃO INICIAL	PREVISÃO ATUALIZADA (a)	RECEITAS REALIZADAS		
			No Bimestre	Até o Bimestre (b)	% (c) = (b/a)x100
22- IMPOSTOS E TRANSFERÊNCIAS DESTINADAS À MDE (25% de 3) ¹	3.763.750,00	3.763.750,00	518.304,41	2.332.331,43	61,97%
DESPESAS COM AÇÕES TÍPICAS DE MDE					
DESPESAS COM AÇÕES TÍPICAS DE MDE	DOTAÇÃO INICIAL	DOTAÇÃO ATUALIZADA (d)	DESPESAS LIQUIDADAS		
			No Bimestre	Até o Bimestre (e)	% (f) = (e/d)x100
23- EDUCAÇÃO INFANTIL	3.054.000,00	1.956.397,42	192.325,87	803.076,57	41,05%
23.1- Despesas Custeadas com Recursos do FUNDEB	3.054.000,00	1.956.397,42	192.325,87	803.076,57	41,05%
23.2- Despesas Custeadas com Outros Recursos de Impostos	0,00	0,00	0,00	0,00	0,00%
24- ENSINO FUNDAMENTAL	10.351.000,00	8.794.472,18	1.513.943,18	5.788.115,42	65,82%
24.1- Despesas Custeadas com Recursos do FUNDEB	6.550.000,00	5.108.046,74	681.708,45	3.234.771,35	63,33%
24.2- Despesas Custeadas com Outros Recursos de Impostos	3.801.000,00	3.686.425,44	832.234,73	2.553.344,07	69,26%
25- ENSINO MÉDIO	0,00	0,00	0,00	0,00	0,00%
26- ENSINO SUPERIOR	41.000,00	262.350,00	0,00	0,00	0,00%
27- ENSINO PROFISSIONAL NÃO INTEGRADO AO ENSINO REGULAR	0,00	0,00	0,00	0,00	0,00%
28- OUTRAS	-1.768.000,00	274.918,62	76.753,68	238.158,53	86,63%
29- TOTAL DAS DESPESAS COM AÇÕES TÍPICAS DE MDE (23+24+25+26+27+28)	11.678.000,00	11.288.138,22	1.783.022,73	6.829.350,52	60,50%
DEDUÇÕES CONSIDERADAS PARA FINS DE LIMITE CONSTITUCIONAL					
30- RESULTADO LÍQUIDO DAS TRANSFERÊNCIAS DO FUNDEB = (12)	1.164.831,00				
31- DESPESAS CUSTEADAS COM A COMPLEMENTAÇÃO DO FUNDEB NO EXERCÍCIO	913.152,84				
32- RECEITA DE APLICAÇÃO FINANCEIRA DOS RECURSOS DO FUNDEB ATÉ O BIMESTRE = (50 h)	11.831,37				
33- DESPESAS CUSTEADAS COM O SUPERÁVIT FINANCEIRO, DO EXERCÍCIO ANTERIOR, DO FUNDEB	0,00				
34- DESPESAS CUSTEADAS COM O SUPERÁVIT FINANCEIRO, DO EXERCÍCIO ANTERIOR, DE OUTROS RECURSOS DE IMPOSTOS	0,00				
35- RESTOS A PAGAR INSCRITOS NO EXERCÍCIO SEM DISPONIBILIDADE FINANCEIRA DE RECURSOS DE IMPOSTOS VINCULADOS AO ENSINO ⁴	0,00				
36- CANCELAMENTO, NO EXERCÍCIO, DE RESTOS A PAGAR INSCRITOS COM DISPONIBILIDADE FINANCEIRA DE RECURSOS DE IMPOSTOS VINCULADOS AO ENSINO = (46 g)	0,00				
37- TOTAL DAS DEDUÇÕES CONSIDERADAS PARA FINS DE LIMITE CONSTITUCIONAL (30 + 31 + 32 + 33 + 34 + 35 + 36)	2.089.815,21				
38- TOTAL DAS DESPESAS PARA FINS DE LIMITE ((23 + 24) - (37))	4.501.376,78				
39- MÍNIMO DE 25% DAS RECEITAS RESULTANTES DE IMPOSTOS EM MDE ⁵ ((38) / (3) x 100) %	48,25				
OUTRAS INFORMAÇÕES PARA CONTROLE					
OUTRAS DESPESAS CUSTEADAS COM RECEITAS ADICIONAIS PARA FINANCIAMENTO DO ENSINO	DOTAÇÃO INICIAL	DOTAÇÃO ATUALIZADA (d)	DESPESAS LIQUIDADAS		
			No Bimestre	Até o Bimestre (e)	% (f) = (e/d)x100
40- DESPESAS CUSTEADAS COM A APLICAÇÃO FINANCEIRA DE OUTROS RECURSOS DE IMPOSTOS VINCULADOS AO ENSINO	0,00	0,00	0,00	0,00	0,00
41- DESPESAS CUSTEADAS COM A CONTRIBUIÇÃO SOCIAL DO SALÁRIO-EDUCAÇÃO	250.000,00	250.000,00	37.680,14	157.810,14	63,12
42- DESPESAS CUSTEADAS COM OPERAÇÕES DE CRÉDITO	0,00	0,00	0,00	0,00	0,00
43- DESPESAS CUSTEADAS COM OUTRAS RECEITAS PARA FINANCIAMENTO DO ENSINO	0,00	0,00	0,00	0,00	0,00
FINANCIAMENTO DO ENSINO (40 + 41 + 42 + 43)	250.000,00	250.000,00	37.680,14	157.810,14	63,12
RESTOS A PAGAR INSCRITOS COM DISPONIBILIDADE FINANCEIRA DE RECURSOS DE IMPOSTOS VINCULADOS AO ENSINO	SALDO ATÉ O BIMESTRE		CANCELADO EM 2014(g)		
46- RESTOS A PAGAR DE DESPESAS COM MDE	250.500,66		0,00		
FLUXO FINANCEIRO DOS RECURSOS			VALOR		
			FUNDEB (h)	FUNDEF	
47- SALDO FINANCEIRO EM 31 DE DEZEMBRO DE 2013			8.090,10	0,00	
48- (+) INGRESSO DE RECURSOS ATÉ O BIMESTRE			3.923.640,59	0,00	
49- (-) PAGAMENTOS EFETUADOS ATÉ O BIMESTRE			3.666.655,45	0,00	
50- (+) RECEITA DE APLICAÇÃO FINANCEIRA DOS RECURSOS ATÉ O BIMESTRE			11.831,37	0,00	
51- (=) SALDO FINANCEIRO NO EXERCÍCIO ATUAL			276.906,61	0,00	

FONTE: Sistema de Contabilidade, Unidade Responsável: Secretária de Adm. e Finanças e Controle, Data da emissão 29/09/2014 e hora de emissão 16:00

¹ Limites mínimos anuais a serem cumpridos no encerramento do exercício.

² Art. 21, § 2º, Lei 11.494/2007: "Até 5% dos recursos recebidos à conta dos Fundos, inclusive relativos à complementação da União recebidos nos termos do §1º do art. 6º desta Lei, poderão ser utilizados no 1º trimestre do exercício imediatamente subsequente, mediante abertura de crédito adicional."

³ Caput do artigo 212 da CF/1988

⁴ Os valores referentes à parcela dos Restos a Pagar inscritos sem disponibilidade financeira vinculada à educação deverão ser informados somente no RREO do último bimestre do exercício.

⁵ Limites mínimos anuais a serem cumpridos no encerramento do exercício, no âmbito de atuação prioritária, conforme LDB, art. 11, V.

Adail Albuquerque Melo
Prefeito Municipal

Francisco Ademar Albuquerque
Secretário de Administração, Finanças e Controle

José Wellington da Silva
Contador CRC CE 13420/D-7

RREO - ANEXO 12 (LC 141/2012, art. 35)

R\$ 1,00

RECEITAS	PREVISÃO INICIAL	PREVISÃO ATUALIZADA (a)	RECEITAS REALIZADAS	
			Até o Bimestre (b)	% (b/a)
RECEITA DE IMPOSTOS E TRANSFERÊNCIAS CONSTITUCIONAIS E LEGAIS (I)	15.055.000,00	15.055.000,00	9.329.325,73	61,97%
Impostos	545.000,00	545.000,00	101.042,00	18,54%
Multas, Juros de Mora e Dívida Ativa dos Impostos	0,00	0,00	0,00	0,00%
Recargas de Transferências Constitucionais e Legais	14.510.000,00	14.510.000,00	9.228.283,73	63,60%
Da União	11.040.000,00	11.040.000,00	6.257.709,42	56,68%
Do Estado	3.470.000,00	3.470.000,00	2.970.574,31	85,61%
TRANSFERÊNCIA DE RECURSOS DO SISTEMA ÚNICO DE SAÚDE-SUS (II)	3.230.000,00	3.230.000,00	608.443,91	18,84%
Da União para o Município	2.540.000,00	2.540.000,00	571.405,72	22,50%
Outras Receitas do SUS	690.000,00	690.000,00	37.038,19	5,37%
RECEITAS DE OPERAÇÕES DE CRÉDITO VINCULADAS À SAÚDE (III)	0,00	0,00	0,00	0,00%
OUTRAS RECEITAS ORÇAMENTÁRIAS	13.627.000,00	13.627.000,00	6.350.728,10	46,60%
(-) DEDUÇÃO PARA O FUNDEB	-2.902.000,00	-2.902.000,00	-1.845.656,58	63,60%
TOTAL	29.010.000,00	29.010.000,00	14.442.841,16	49,79%

DESPESAS COM SAÚDE (Por Grupo de Natureza da Despesa)	DOTAÇÃO INICIAL	DOTAÇÃO ATUALIZADA (c)	DESPESAS LIQUIDADAS	
			Até o Bimestre (d)	% (d/c)
DESPESAS CORRENTES	4.598.000,00	5.495.798,58	3.194.685,99	58,13%
Pessoal e Encargos Sociais	2.488.000,00	2.367.367,20	1.892.196,27	79,93%
Juros e Encargos da Dívida	0,00	0,00	0,00	0,00%
Outras Despesas Correntes	2.110.000,00	3.128.431,38	1.302.489,72	41,63%
DESPESAS DE CAPITAL	1.651.000,00	946.819,94	433.460,60	45,78%
Investimentos	1.641.000,00	946.819,94	433.460,60	45,78%
Inversões Financeiras	10.000,00	0,00	0,00	0,00%
Amortização da Dívida	0,00	0,00	0,00	0,00%
TOTAL (IV)	6.249.000,00	6.442.618,52	3.628.146,59	56,31%

DESPESAS PRÓPRIAS COM AÇÕES E SERVIÇOS PÚBLICOS DE SAÚDE	DOTAÇÃO INICIAL	DOTAÇÃO ATUALIZADA	DESPESAS LIQUIDADAS	
			Até o Bimestre (e)	% (e)/despesas com saúde
DESPESAS COM SAÚDE	6.249.000,00	6.442.618,52	3.628.146,59	120,15%
(-) DESPESAS COM INATIVOS E PENSIONISTAS	0,00	0,00	0,00	0,00%
(-) DESPESAS CUSTEADAS COM OUTROS RECURSOS DESTINADOS À SAÚDE	3.230.000,00	3.230.000,00	608.443,91	20,15%
Recursos de Transferências do Sistema Único de Saúde - SUS	3.230.000,00	3.230.000,00	608.443,91	20,15%
Recursos de Operações de Crédito	0,00	0,00	0,00	0,00%
Outros Recursos	0,00	0,00	0,00	0,00%
(-) RP INSCRITOS NO EXERCÍCIO SEM DISPONIBILIDADE FINANCEIRA VINCULADA DE RECURSOS PRÓPRIOS ¹	0,00	0,00	0,00	0,00%
TOTAL DAS DESPESAS PRÓPRIAS COM AÇÕES E SERVIÇOS PÚBLICOS DE SAÚDE (V)	3.019.000,00	3.212.618,52	3.019.702,68	100,00%

CONTROLE DE RESTOS A PAGAR VINCULADOS À SAÚDE INSCRITOS EM EXERCÍCIOS ANTERIORES	RESTOS A PAGAR INSCRITOS COM DISPONIBILIDADE FINANCEIRA DE RECURSOS PRÓPRIOS VINCULADOS	
	Inscritos em Exercícios Anteriores	Cancelados em 2014 (f)
RESTOS A PAGAR DE DESPESAS PRÓPRIAS COM AÇÕES E SERVIÇOS PÚBLICOS DE SAÚDE (VII)	411.621,89	0,00


PARTICIPAÇÃO DAS DESPESAS COM AÇÕES E SERVIÇOS PÚBLICOS DE SAÚDE NA RECEITA DE IMPOSTOS LÍQUIDA E TRANSFERÊNCIAS CONSTITUCIONAIS E LEGAIS - LIMITE CONSTITUCIONAL 15% ² [(VI - VII) / I]	32,37%
---	--------


DESPESAS COM SAÚDE (Por Subfunção)	DOTAÇÃO INICIAL	DOTAÇÃO ATUALIZADA	DESPESAS LIQUIDADAS	
			Até o Bimestre (i)	% (i)/total (i)
Administração Geral	1.438.000,00	1.919.508,64	1.312.443,56	36,17%
Atenção Básica	2.852.000,00	2.255.415,13	1.390.860,73	38,34%
Assistência Hospitalar e Ambulatorial	1.286.000,00	1.633.565,16	688.692,33	18,98%
Suporte Profilático e Terapêutico	265.000,00	155.000,00	20.317,86	0,56%
Vigilância Sanitária	408.000,00	371.000,00	215.832,11	5,95%
TOTAL	6.249.000,00	6.334.488,93	3.628.146,59	100,00%

FORTE: Sistema de Contabilidade, Unidade Responsável: Secretária de Adm. e Finanças e Controle, Data da emissão 29/09/2014 e hora de emissão 16:35

¹ Essa linha apresentará valor somente no Relatório Resumido da Execução Orçamentária do último bimestre do exercício.

² Limite anual mínimo a ser cumprido no encerramento do exercício.


Adail Albuquerque Melo
Prefeito Municipal



Francisco Ademir Albuquerque
Secretário de Administração, Finanças e Controle


José Wellington da Silva
Contador CRC/CE 13420/O-7

REO - ANEXO 13 (Lei no. 11.079 de 30.12.2004, arts 22,25 e 28)

R\$ 1,00


ESPECIFICAÇÃO	SALDO TOTAL EM 31 DE DEZEMBRO DO EXERCÍCIO ANTERIOR (a)	REGISTROS EFETUADOS EM EXERCÍCIO ATUAL		SALDO TOTAL (c)=(a+b)
		No bimestre	Até o bimestre (b)	
TOTAL DE ATIVOS				
Direitos futuros				
Ativos contabilizados na SPE				
Contrapartida para provisões de PPP				
TOTAL DE PASSIVOS(I)				
Obrigações não relacionadas a serviços				
Contrapartida para ativos da SPE				
Provisões de PPP				
GARANTIAS DE PPP (II)				
SALDO LÍQUIDO DE PASSIVOS DE PPP (III) = (I-II)				
PASSIVOS CONTINGENTES				
Contraprestações futuras				
Riscos não provisionados				
Outros passivos contingentes				
ATIVOS CONTINGENTES				
Serviços futuros				
Outros ativos contingentes				




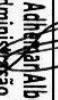

DESPESAS DE PPP	EXERCÍCIO	EXERCÍCIO	<EC + 1>	<EC + 2>	<EC + 3>	<EC + 4>	<EC + 5>	<EC + 6>	<EC + 7>	<EC + 8>	<EC + 9>
	ANTERIOR	CORRENTE (EC)									
Do ente federado											
Das estratais não-dependentes											
TOTAL DAS DESPESAS											
RECEITA CORRENTE LÍQUIDA(RCL)											
TOTAL DAS DESPESAS / RCL (%)											

Nota:

FONTE: SISTEMA: Aspec Informática - UNIDADE RESPONSÁVEL: Prefeitura Municipal de Groaíras - DATA DA EMISSÃO: 30/09/2014 - HORA DA EMISSÃO: 14:58:36


Adail Albuquerque Melo
 Prefeito Municipal



José Wellington da Silva
 Contador/CRC CE 13420/0-7


Francisco Adhemar Albuquerque
 Sec. de Administração, Finanças
 e Controle

LRF, Art. 48 - Anexo XIV

R\$ 1,00

BALANÇO ORÇAMENTÁRIO - RECEITAS		No Bimestre	Até o Bimestre		
Previsão Inicial da Receita			29.000.000,00		
Previsão Atualizada da Receita			29.000.000,00		
Receitas Realizadas		3.525.185,12	14.442.841,16		
Déficit Orçamentário			1.073.643,00		
Saldos de Exercícios Anteriores			0,00		
BALANÇO ORÇAMENTÁRIO - DESPESAS		No Bimestre	Até o Bimestre		
Dotação Inicial			29.000.000,00		
Créditos Adicionais			0,00		
Dotação Atualizada			29.000.000,00		
Despesas Empenhadas		2.806.287,96	21.532.278,90		
Despesas Liquidadas		3.929.982,23	15.516.484,16		
Superávit Orçamentário			0,00		
DESPESAS POR FUNÇÃO/SUBFUNÇÃO		No Bimestre	Até o Bimestre		
Despesas Empenhadas		2.806.287,96	21.532.278,90		
Despesas Liquidadas		3.929.982,23	15.516.484,16		
RECEITA CORRENTE LÍQUIDA - RCL			Até o Bimestre		
Receita Corrente Líquida			23.235.287,95		
RECEITAS/DESPESAS DOS REGIMES DE PREVIDÊNCIA		No Bimestre	Até o Bimestre		
Regime Próprio de Previdência Social dos Servidores Públicos					
Receitas Previdenciárias (III)		0,00	0,00		
Despesas Previdenciárias (IV)		0,00	0,00		
Resultado Previdenciário (III - IV)		0,00	0,00		
RESULTADOS NOMINAL E PRIMÁRIO		Meta Fixada no Anexo de Metas Fiscais da LDO (a)	Resultado Apurado Até o Bimestre (b)	% em Relação à Meta (b/a)	
Resultado Nominal		200.000,00	0,00	0,00%	
Resultado Primário		1.400.000,00	-1.097.116,98	-78,37%	
MOVIMENTAÇÃO DOS RESTOS A PAGAR		Inscrição	Cancelamento Até o Bimestre	Pagamento Até o Bimestre	Saldo a Pagar
POR PODER					
RESTOS A PAGAR PROCESSADOS		2.197.913,05	0,00	1.447.576,28	750.336,77
Poder Executivo		2.197.913,05	0,00	1.447.576,28	750.336,77
Poder Legislativo		0,00	0,00	0,00	0,00
RESTOS A PAGAR NÃO-PROCESSADOS		33.818,55	33.818,55	0,00	0,00
Poder Executivo		33.818,55	33.818,55	0,00	0,00
Poder Legislativo		0,00	0,00	0,00	0,00
TOTAL		2.231.731,60	33.818,55	1.447.576,28	750.336,77
DESPESAS COM MANUTENÇÃO E DESENVOLVIMENTO DO ENSINO - MDE		Valor Apurado Até o Bimestre	Limite Constitucional Anual		
			% Mínimo a Aplicar no Exercício	% Aplicado Até o Bimestre	
Mínimo Anual de 25% das Receitas de Impostos na Manutenção e Des. do Ensino		4.501.376,78	25%	48,25%	
Mínimo Anual de 60% do FUNDEB na Remuneração dos Professores do Ensino Fundamental		2.323.439,20	60%	59,04%	
RECEITAS DE OPERAÇÕES DE CRÉDITO E DESPESAS DE CAPITAL		Valor Apurado Até o Bimestre	Saldo não Realizado		
Receita de Operação de Crédito		0,00	300.000,00		
Despesa de Capital Líquida		2.190.920,02	2.354.812,88		
PROJEÇÃO ATUARIAL DOS REGIMES DE PREVIDÊNCIA		Exercício	10º Exercício	20º Exercício	35º Exercício
Regime Próprio de Previdência Social dos Servidores Públicos		0,00	0,00	0,00	0,00
Repasso da Contribuição Patronal (III)		0,00	0,00	0,00	0,00
Receitas Previdenciárias (IV)		0,00	0,00	0,00	0,00
Despesas Previdenciárias (V)		0,00	0,00	0,00	0,00
Resultado Previdenciário (IV - V)		0,00	0,00	0,00	0,00
Repasso Recebido para Cobertura de Déficit do RPPS (VI)		0,00	0,00	0,00	0,00





MUNICÍPIO DE GROAÍRAS
DEMONSTRATIVO SIMPLIFICADO DO RELATÓRIO RESUMIDO DA EXECUÇÃO ORÇAMENTÁRIA
ORÇAMENTOS FISCAL E DA SEGURIDADE SOCIAL
JANEIRO A AGOSTO DE 2014/BIMESTRE: JULHO E AGOSTO


LRF, Art. 48 - Anexo XIV

R\$ 1,00

RECEITA DA ALIENAÇÃO DE ATIVOS E APLICAÇÃO DOS RECURSOS		Valor Apurado Até o Bimestre	Saldo não Realizado	
Receita de Capital Resultante da Alienação de Ativos		50.410,00		(30.410,00)
Aplicação dos Recursos da Alienação de Ativos		0,00		0,00
DESPESAS COM AÇÕES E SERVIÇOS PÚBLICOS DE SAÚDE		Valor Apurado Até o Bimestre	Limite Constitucional Anual	
			% Mínimo a Aplicar no Exercício	% Aplicado Até o Bimestre
Despesas Próprias com Ações e Serviços Públicos de Saúde		3.019.702,68	15%	32,37%
DESPESAS DE CARÁTER CONTINUADO DERIVADAS DE PPP'S CONTRATADAS		VALOR APURADO NO EXERCÍCIO CORRENTE		
Total das Despesas / RCL (%)				0,00

FONTE: Sistema de Contabilidade, Unidade Responsável: Secretaria de Adm. e Finanças e Controle, Data da emissão 29/09/2014 e hora de emissão 16:50


Adail Albuquerque Melo
Prefeito Municipal


Francisco Adhemir Albuquerque
Secretário de Administração, Finanças e Controle


José Wellington da Silva
Contador - CRF CE 13420/O-7